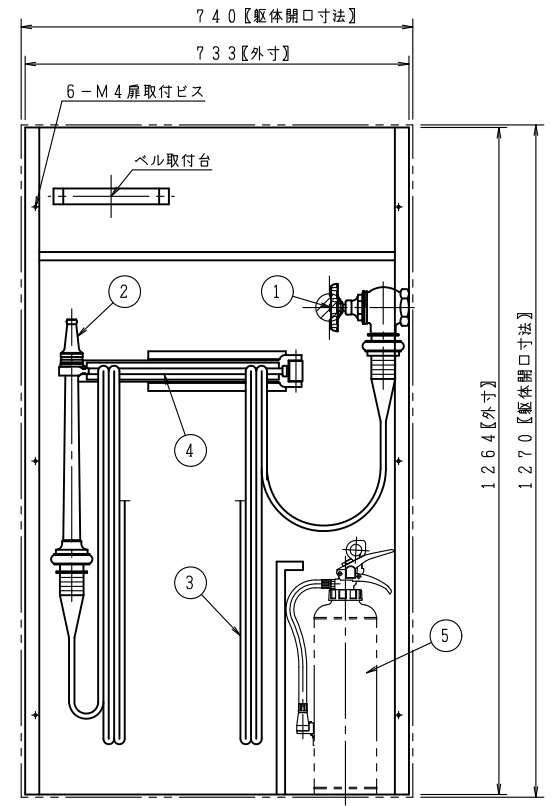
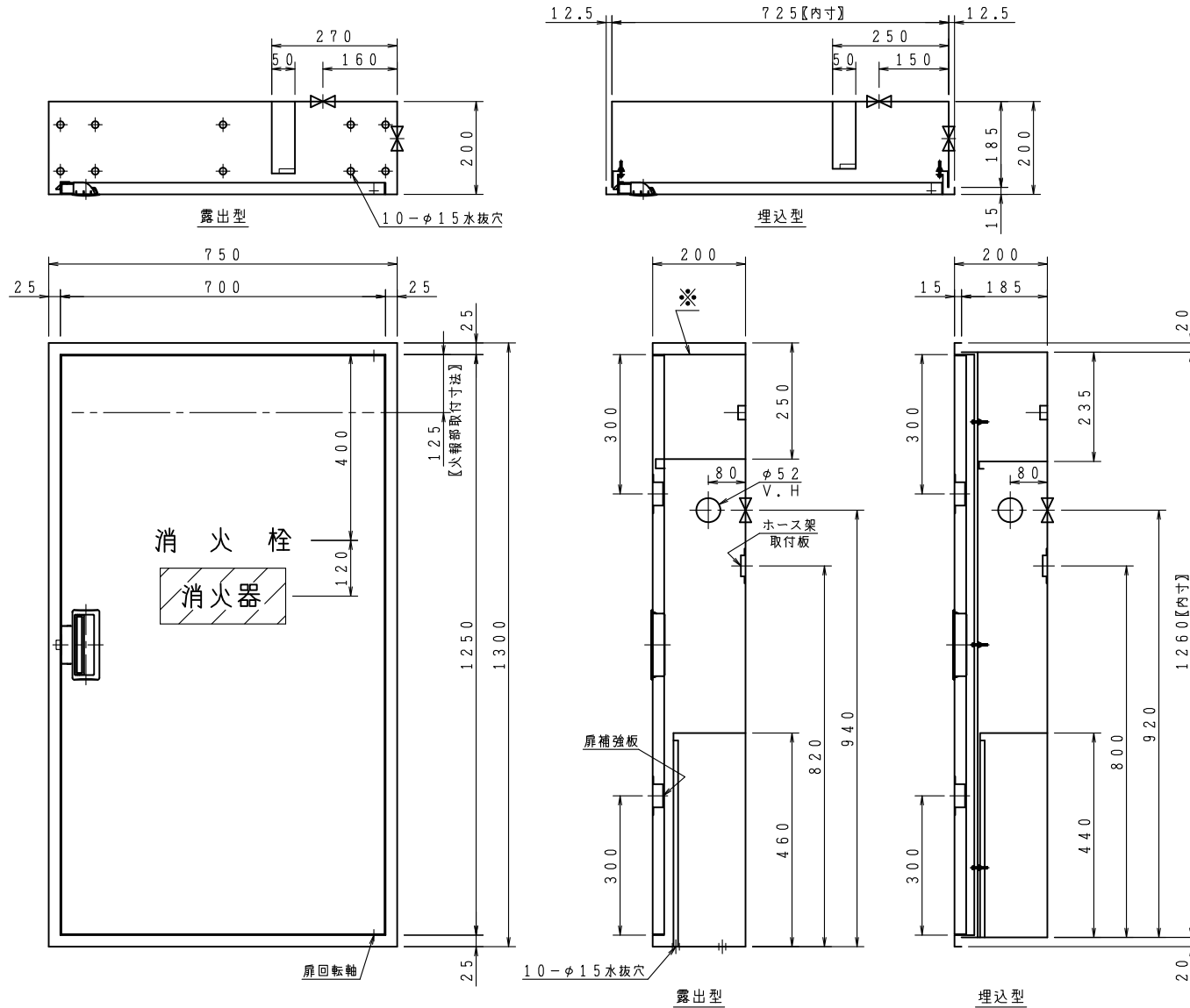


上記図は、火報部のパターン図です。A・B・Cの中から選択して下さい。



品番	内部器具格納品	個数
①	バルブ 40A×90°	1
②	ノズル 40A×φ13	1
③	ホース 40A×15M	2
④	ホース架 40A×21R	1
⑤	消火器 ABC10型(別途)	1

※印の実線は、露出型のみ

埋込型の胴体部は壁仕上面より面もしくは、5mm奥に設置願います。



埋込型内部格納図 印裏配管孔

ご承認の際、下記符号に数量及び扉、給水方向(←)をご記入ください。				仕 様		工事名称	図番 KC-13-00055H										
記号				材 料	表面処理鋼板 (t1.6)	図面名称	屋内消火栓格納箱										
型式				表面処理	焼付塗装	作図年月	R08, 05, 22	縮尺	/	.	/	承認	大河内	検図	中井	製図	小籠
露出型		台	台	塗 装 色		 株式会社 北浦製作所 											
埋込型		台	台	文 字	明朝体(斜線部赤地)												