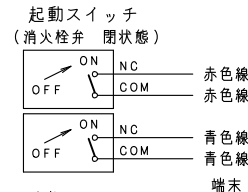


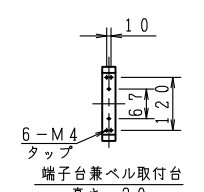
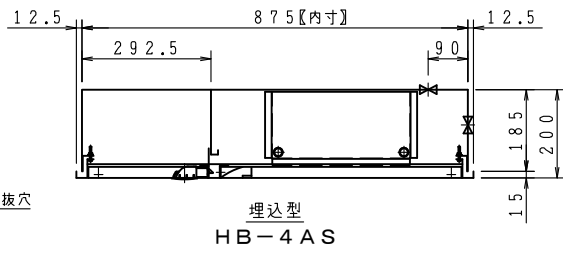
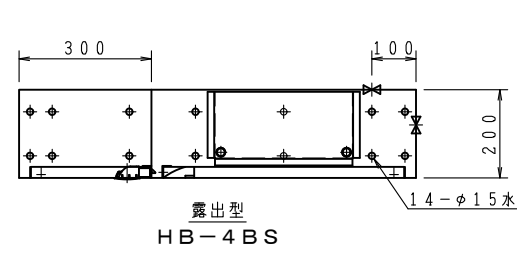
上記図は、火報部のパターン図です。A・B・Cの中から選択して下さい。



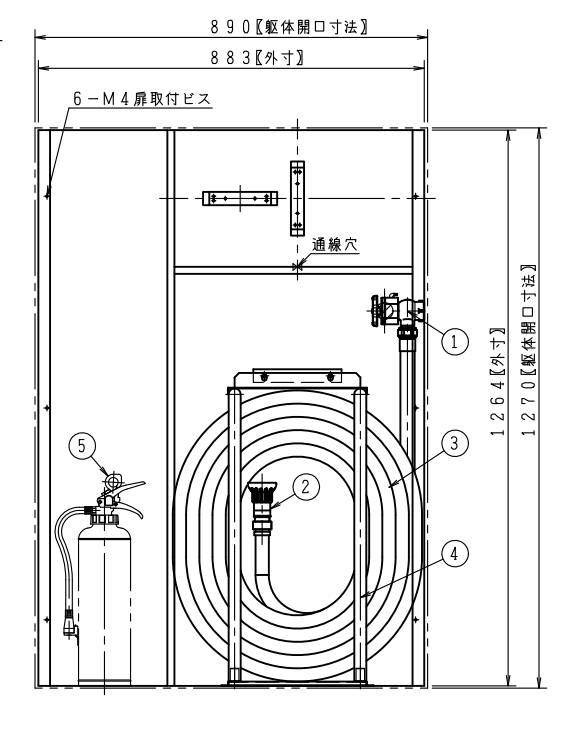
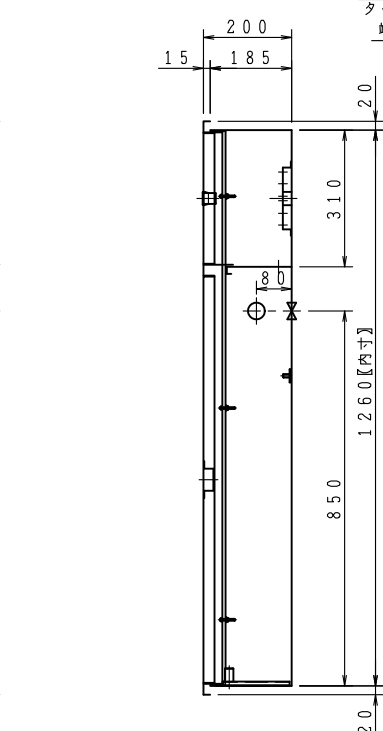
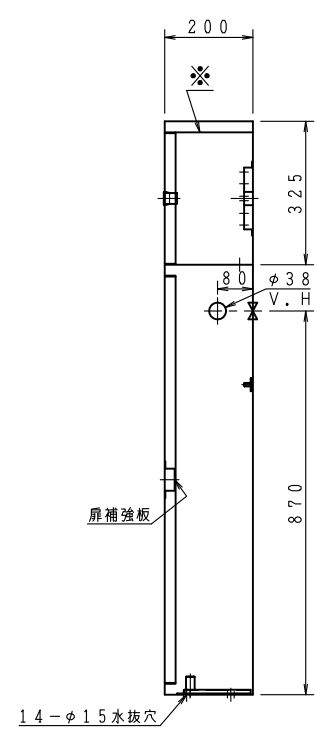
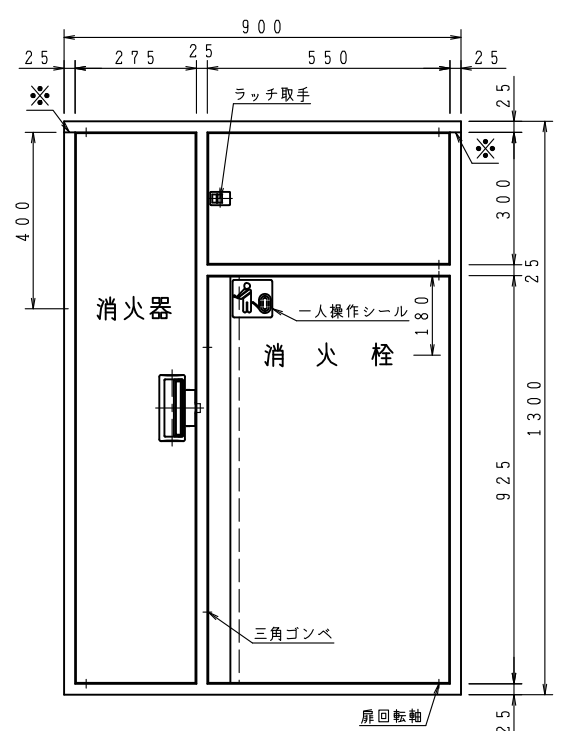
定格

AC125V	10.1A
AC250V	10.1A
DC 30V	4A
DC125V	0.4A
DC250V	0.2A

品番	内部器具格納品	個数
①	バルブ 25A×90° 起動スイッチ付	1
②	ノズル 25A アスピレートノズル	1
③	ホース 25A×30M 係形ホース	1
④	ガイドバック	1
⑤	消火器 ABC10型(別途)	1



※印の実線は、露出型のみ
型式番号： 認評栓第29～3号
識別番号： CRB-1
最大圧力損失 0.12MPa
使用圧 1.0MPa (締切圧)
埋込型の胴体部は壁仕上面より面もしくは、5mm奥に設置願います。



ご承認の際、下記符号に数量及び扉、給水方向(←)をご記入ください。

仕 様	
材 料	表面処理鋼板 (t1.6)
表面処理	焼付塗装
塗 装 色	
文 字	明朝体

工 事 名 称		図 番 AWA-A-TK8003	
図面名称	広範囲型2号消火栓格納箱(公共建築工事)	承認	大河内
作図年月	R06.05.01 縮尺 / /	検図	中井
		製図	小瀬

記号	型式	数量	扉	給水方向
露出型	台	台	台	台
埋込型	台	台	台	台

株式会社 北浦製作所