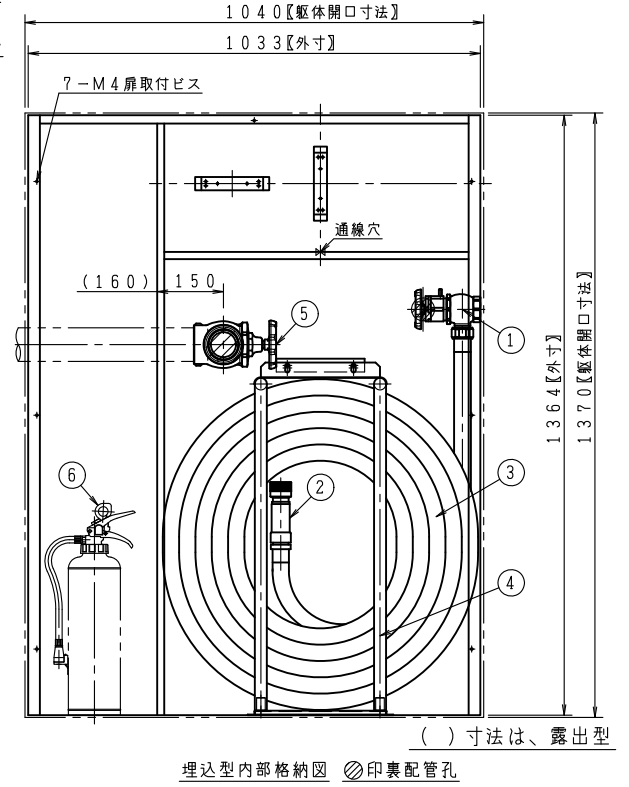
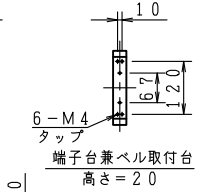
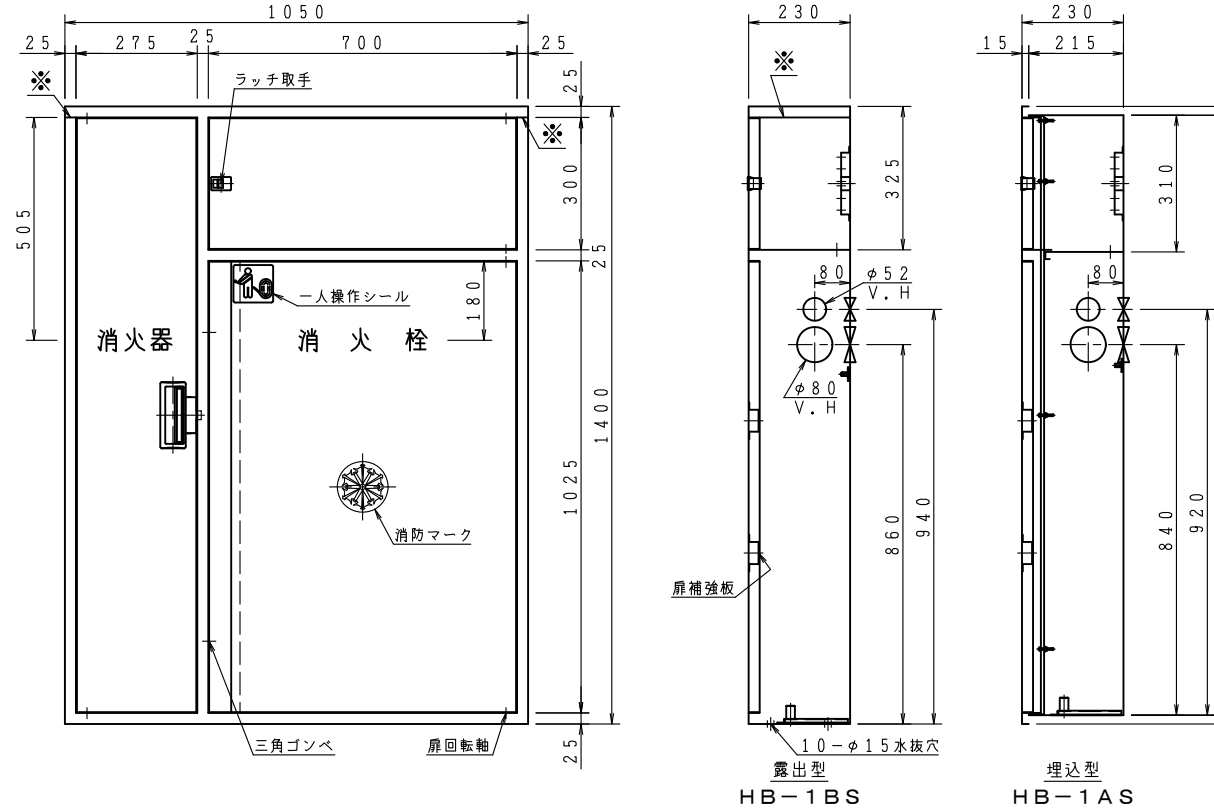
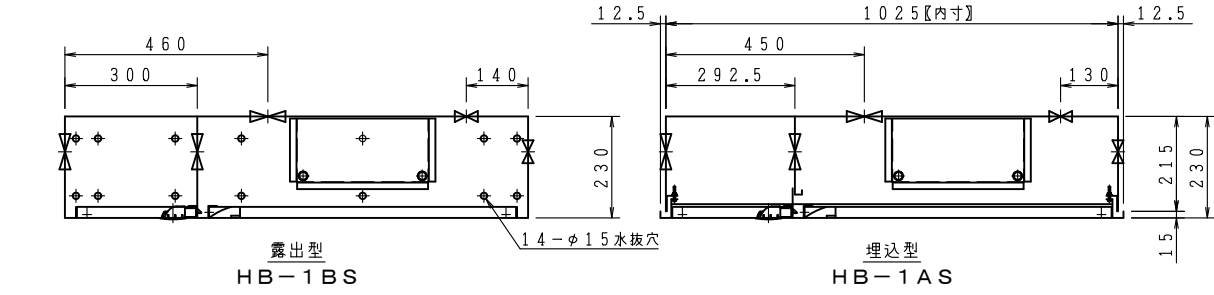


定格

AC125V	10.1A
AC250V	10.1A
DC 30V	4A
DC125V	0.4A
DC250V	0.2A

品番	内部器具格納品		個数
①	バルブ	30A×90° 起動スイッチ付	1
②	ノズル	30A 噴霧ノズル	1
③	ホース	30A×30M 係形ホース	1
④	ガイドバック		1
⑤	バルブ	65A×90° (裏配管180°)	1
⑥	消火器	ABC10型 (別途)	1

※印の実線は、露出型のみ
 型式番号： 認評栓第26~21号
 識別番号： IRA-1
 最大圧力損失 0.19MPa
 使用圧 1.0MPa (締切圧) 消火栓配管接続は40Aとする。
 埋込型の胴体部は壁仕上面より面もしくは、5mm奥に設置願います。



ご承認の際、下記符号に数量及び扉、給水方向(←)をご記入ください。						仕 様		工事名称		図番 KIS-281210-04			
記号	型式	台	台	台	台	台	台	材 料	表面処理鋼板 (t1.6)	図面名称	屋内消火栓格納箱 (易1号消火栓) (公共建築工事)		
								表面処理	焼付塗装	作図年月	R06, 05, 01	縮尺	/ · /
露出型								塗 装 色		株式会社 北浦製作所			
埋込型								文 字	明朝体				