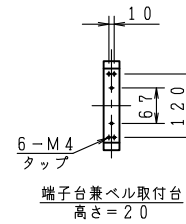
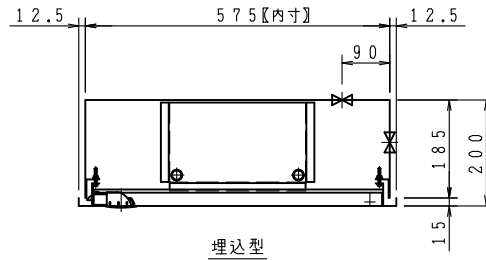
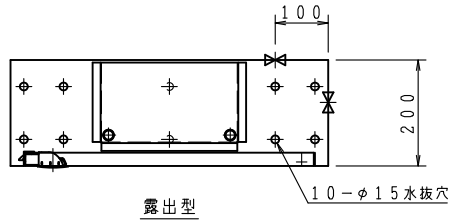


上記図は、火報部のパターン図です。A・B・Cの中から選択して下さい。

品番	内部器具格納品	個数
①	バルブ 25A×90°	1
②	ノズル 25A×φ8	1
③	ホース 25A×20M 係形ホース	1
④	ガイドバック	1



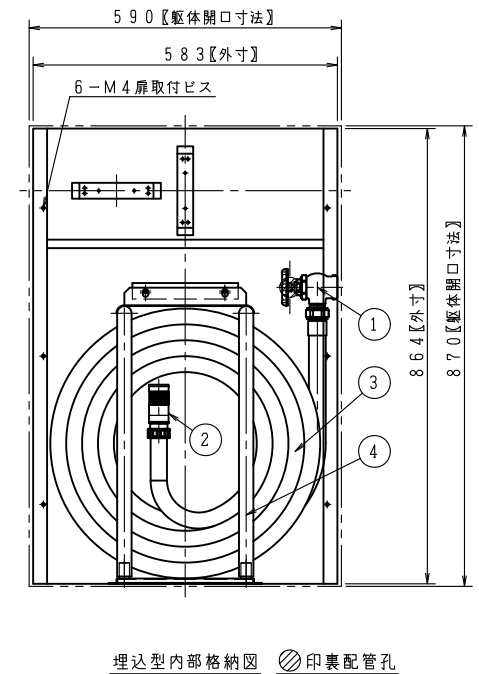
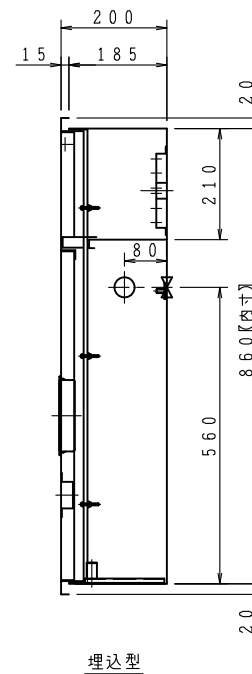
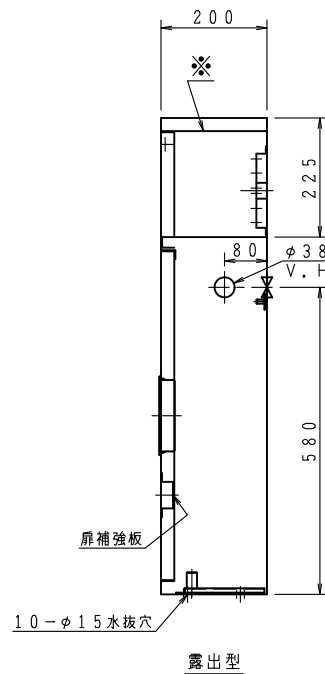
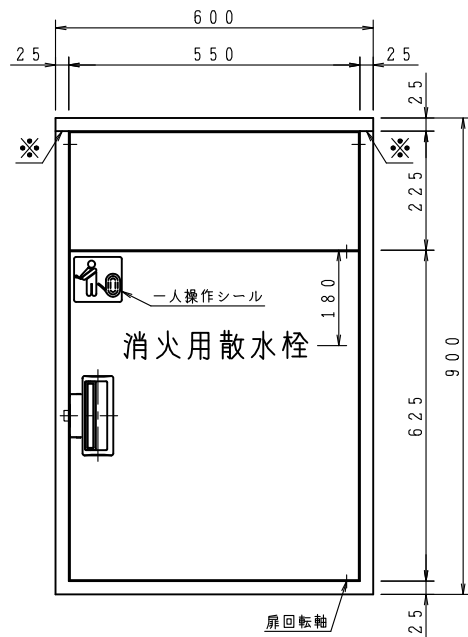
※印の実線は、露出型のみ

型式番号： 認評栓第26~40号

識別番号： NHA-1

最大圧力損失 0.11MPa

埋込型の胴体部は壁仕上面より面もしくは、5mm奥に設置願います。



ご承認の際、下記符号に数量及び扉、給水方向(←)をご記入ください。

記号	仕 様					
	型式					
露出型	台	台	台	台	台	台
埋込型	台	台	台	台	台	台

仕 様		工事名称
材 料	表面処理鋼板 (t1.6)	図面名称 補助散水栓格納箱
表面処理	焼付塗装	作図年月 R06.05.01 縮尺 / . /
塗 装 色		
文 字	明朝体	

図番 HR-15-TK3001

承認 大河内 検図 中井 製図 小瀬

株式会社 北浦製作所

WT-D-017