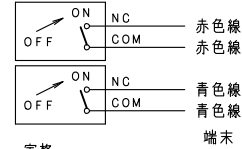


起動スイッチ
(消火栓弁 閉状態)



定格

AC125V	10.1A
AC250V	10.1A
DC 30V	4A
DC125V	0.4A
DC250V	0.2A

品番	内部器具格納品	個数
①	バルブ 25A×90° 起動スイッチ付	1
②	ノズル 25A×φ8	1
③	ホース 25A×20M 保形ホース	1
④	ガイドバック	1

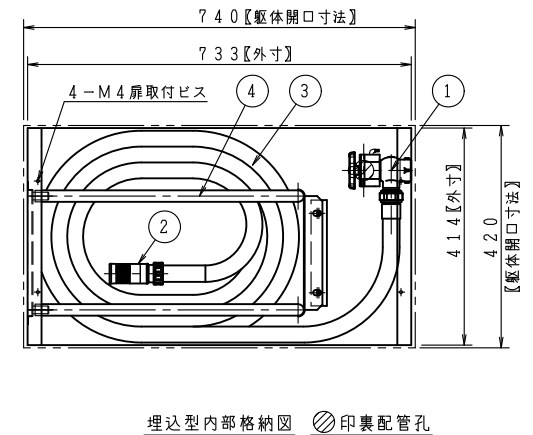
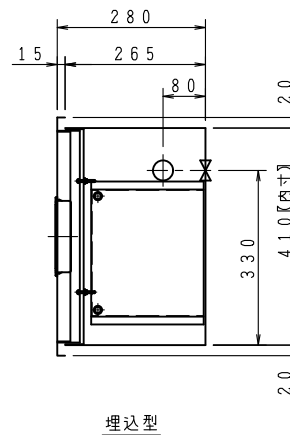
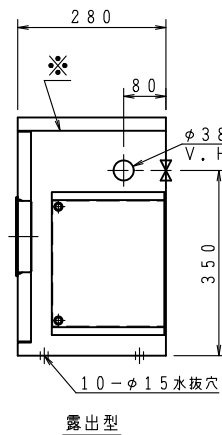
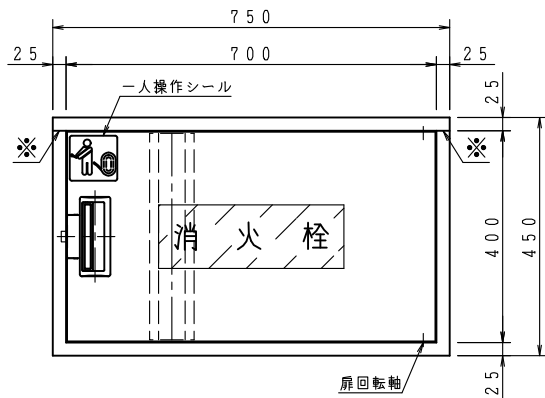
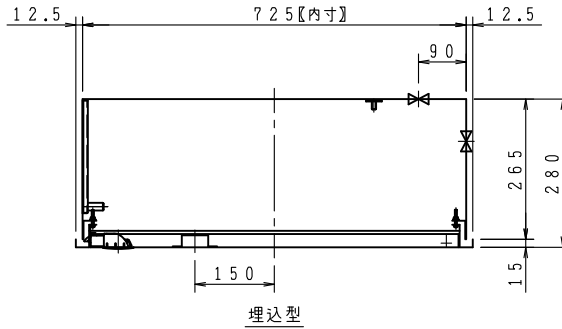
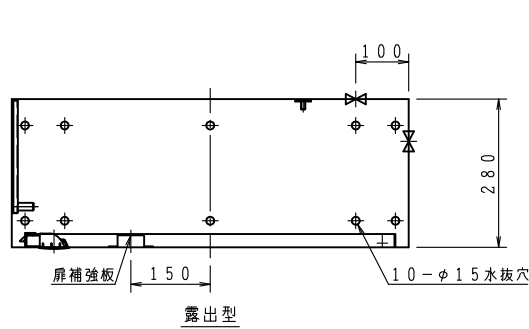
※印の実線は、露出型のみ

型式番号： 認評栓第26~40号

識別番号： NHA-2

最大圧力損失 0.12MPa

埋込型の胴体部は壁仕上面より面もしくは、5mm奥に設置願います。



ご承認の際、下記符号に数量及び扉、給水方向(←)をご記入ください。

記号	承認欄					
型式						
露出型	台	台	台	台	台	台
埋込型	台	台	台	台	台	台

仕 様	
材 料	表面処理鋼板 (t1.6)
表面処理	焼付塗装
塗 装 色	
文 字	明朝体 (斜線部赤地)

工 事 名 称		図 番	
工 事 名 称	2号消火栓格納箱	図 番	HR-16-02008-A
図 面 名 称	2号消火栓格納箱	承認	大河内
作 図 年 月	R06, 05, 01 縮尺 / . /	検 図	中 井
		製 図	小 瀬

株式会社 北浦製作所

