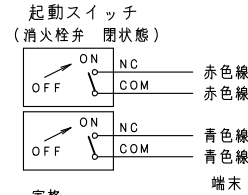
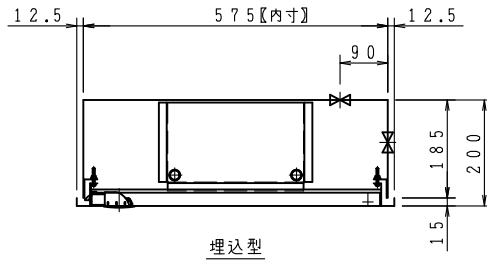
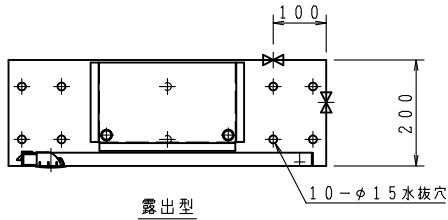


VI
No
Ho
HR
VI
Ha
Ca
Pa
Be
Se
Bo
FI



定格

AC125V	10.1A
AC250V	10.1A
DC 30V	4A
DC125V	0.4A
DC250V	0.2A

品番	内部器具格納品	個数
①	バルブ 25A×90° 起動スイッチ付	1
②	ノズル 25A×φ8	1
③	ホース 25A×20M 保形ホース	1
④	ガイドバック	1

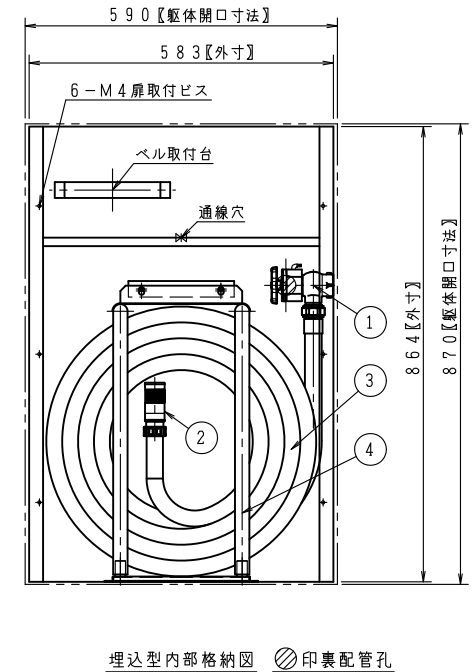
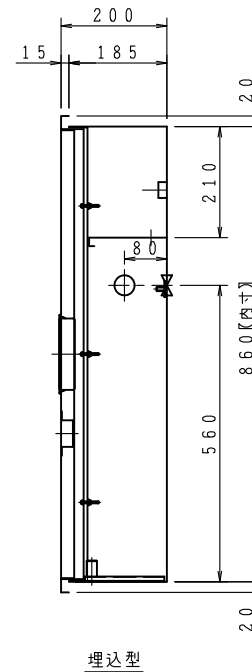
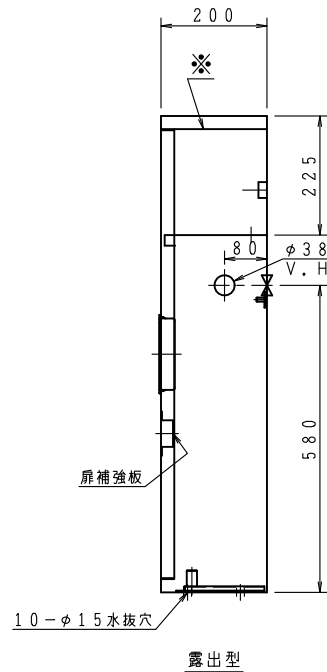
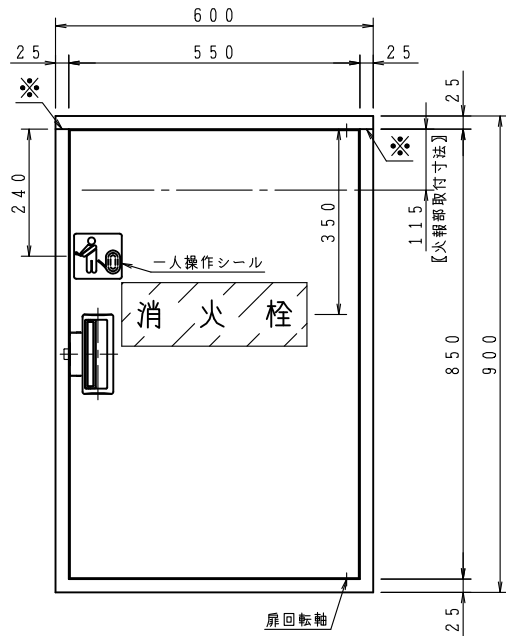
※印の実線は、露出型のみ

型式番号： 認評栓第26~40号

識別番号： NHA-3

最大圧力損失 0.08MPa

埋込型の胴体部は壁仕上面より面もしくは、5mm奥に設置願います。



ご承認の際、下記符号に数量及び扉、給水方向(←)をご記入ください。

記号	仕 様					
型式						
露出型	台	台	台	台	台	台
埋込型	台	台	台	台	台	台

仕 様		工事名称	
材 料	表面処理鋼板 (t1.6)	図面名称	2号消火栓格納箱
表面処理	焼付塗装	作図年月	R06, 05, 01 縮尺 / . /
塗 装 色		株式会社 北浦製作所	
文 字	明朝体 (斜線部赤地)		

図番 HR-17-02020-A	
承認	大河内 検図 中井 製図 小瀬