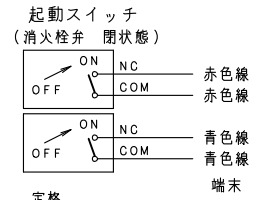
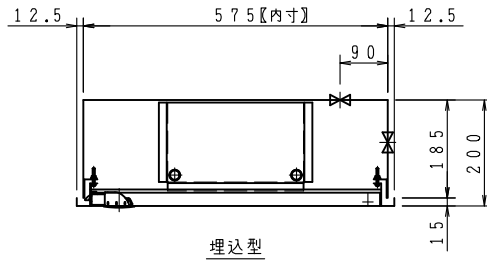
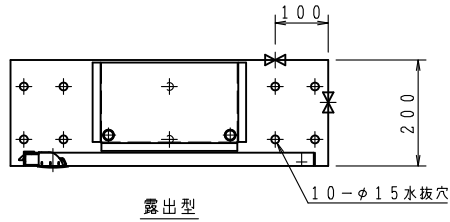
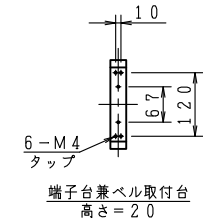


上記図は、火報部のパターン図です。A・B・Cの中から選択して下さい。



定格

AC125V	10.1A
AC250V	10.1A
DC 30V	4A
DC125V	0.4A
DC250V	0.2A



品番	内部器具格納品	個数
①	バルブ 25A×90° 起動スイッチ付	1
②	ノズル 25A×φ8	1
③	ホース 25A×20M 保形ホース	1
④	ガイドバック	1

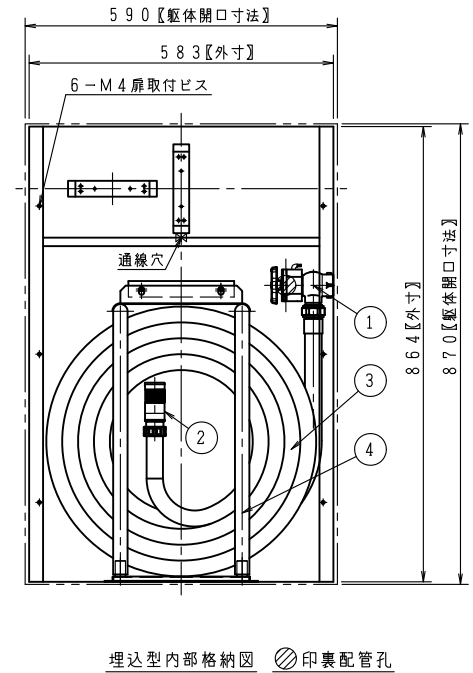
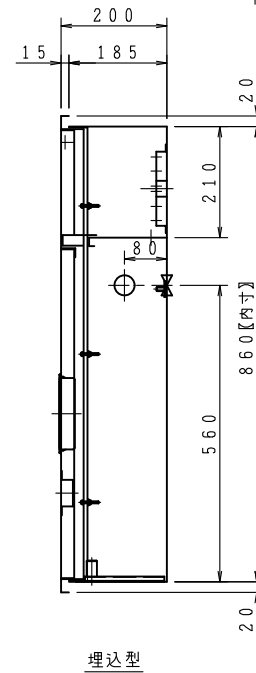
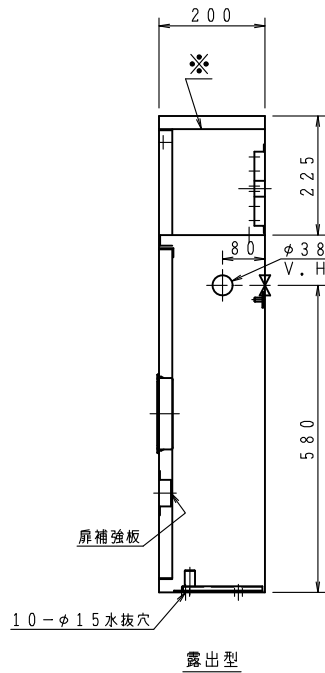
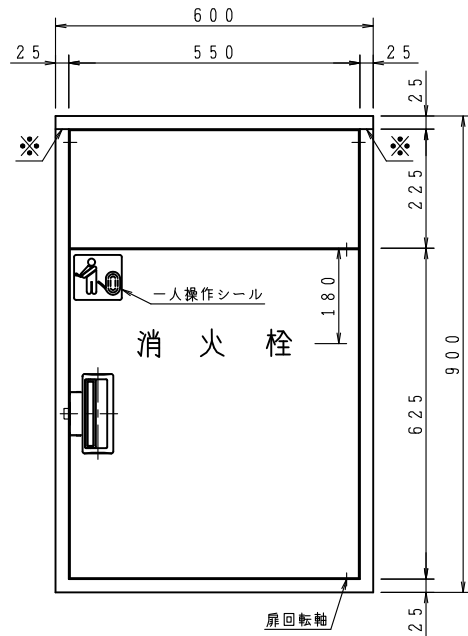
※印の実線は、露出型のみ

型式番号： 認評栓第26~40号

識別番号： NHA-1

最大圧力損失 0.11MPa

埋込型の胴体部は壁仕上面より面もしくは、5mm奥に設置願います。



ご承認の際、下記符号に数量及び扉、給水方向(←)をご記入ください。

記号	仕 様					
	材料	表面処理	塗装色	文字	工事名称	
露出型	表面処理鋼板 (t1.6)	焼付塗装	明朝体	2号消火栓格納箱		
埋込型				R06, 05, 01 縮尺 / . /		

図番 HR-15-TK3000

承認 大河内 検図 中井 製図 小瀬

株式会社 北浦製作所

WT-D-017