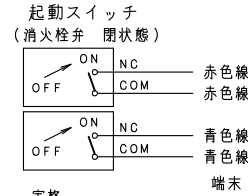
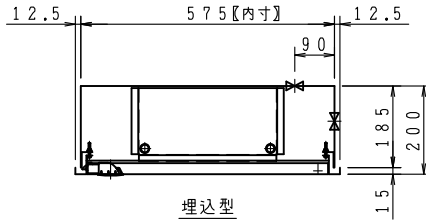
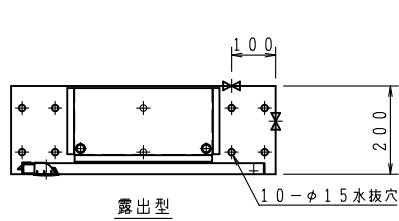


上記図は、火報部のパターン図です。A・B・Cの中から選択して下さい。



定格

AC125V	10.1A
AC250V	10.1A
DC 30V	4A
DC125V	0.4A
DC250V	0.2A

品番	内部器具格納品		個数
①	バルブ	25A×90° 起動スイッチ付	1
②	ノズル	25A アスピレートノズル	1
③	ホース	25A×30M 保形ホース	1
④	ガイドバック		1
⑤	自動減圧アダプター		1

※印の実線は、露出型のみ

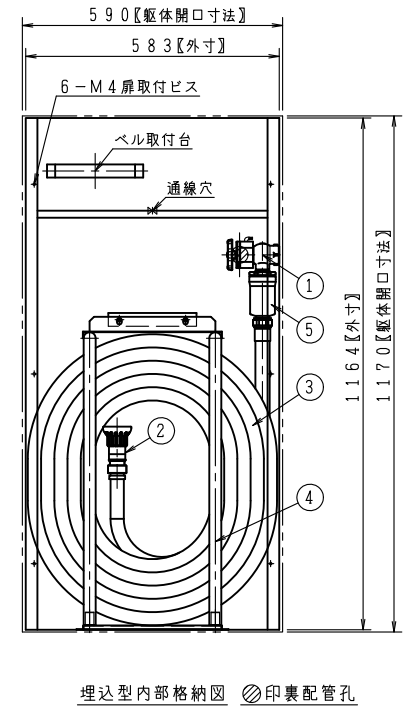
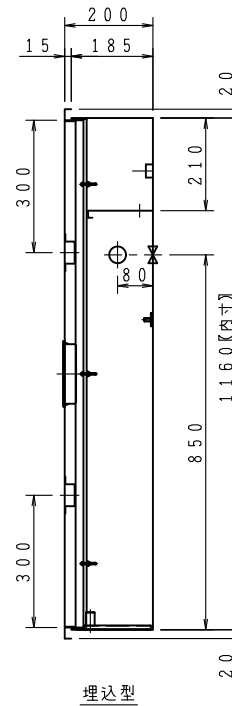
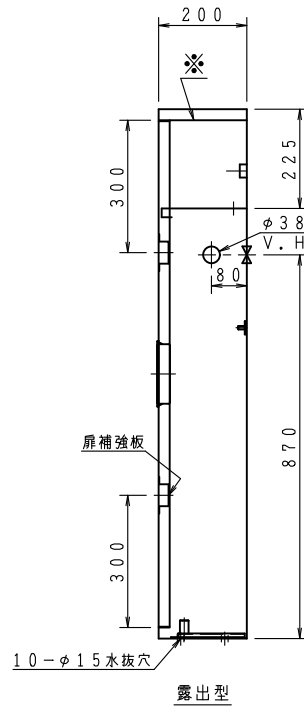
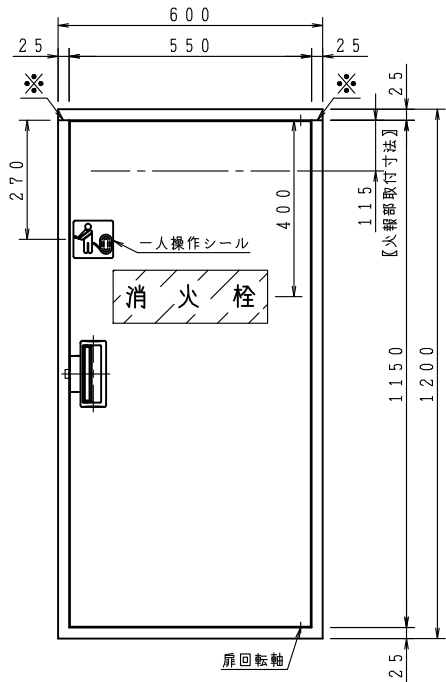
型式番号： 認評栓第28～5号

識別番号： CHA-3

最大圧力損失 0.15MPa

使用圧 2.0MPa (締切圧)

埋込型の胴体部は壁仕上面よりもしくは、5mm奥に設置願います。



ご承認の際、下記符号に数量及び扉、給水方向(←)をご記入ください。

記号	仕 様					
	材 料	表面処理	塗 装 色	文 字		
露出型	表面処理鋼板 (t1.6)	焼付塗装		明朝体 (斜線部赤地)		
埋込型						

工事名称		図番	
広範囲型2号消火栓格納箱		AWA-7-02176-A	
承認	大河内	検図	中井
作図年月	R06.05.01 縮尺 / . /	製図	小瀬

株式会社 北浦製作所