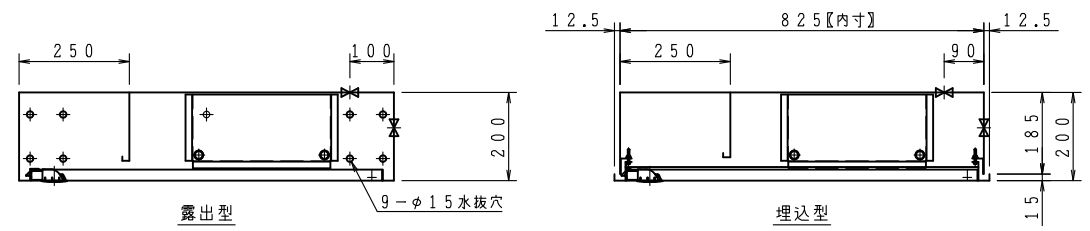


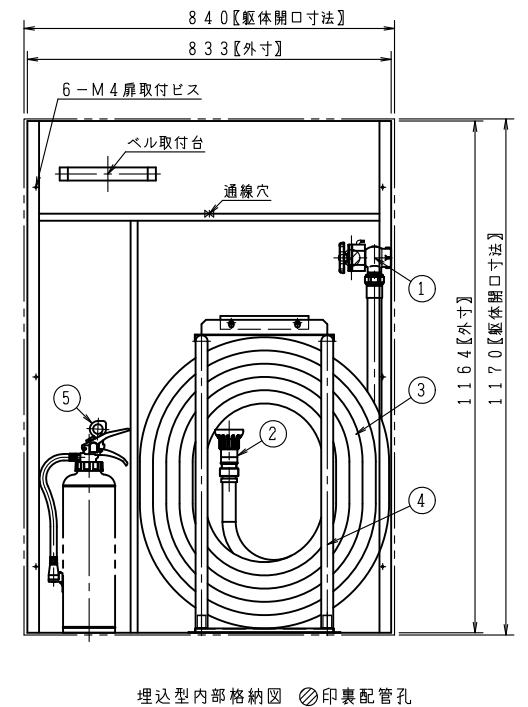
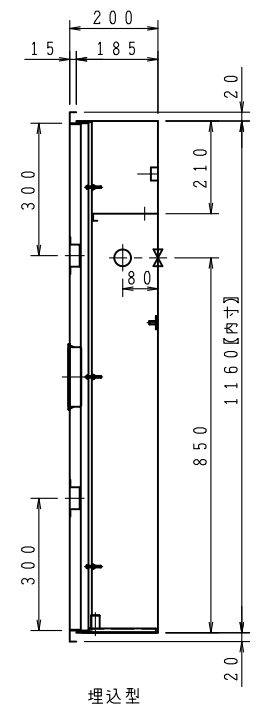
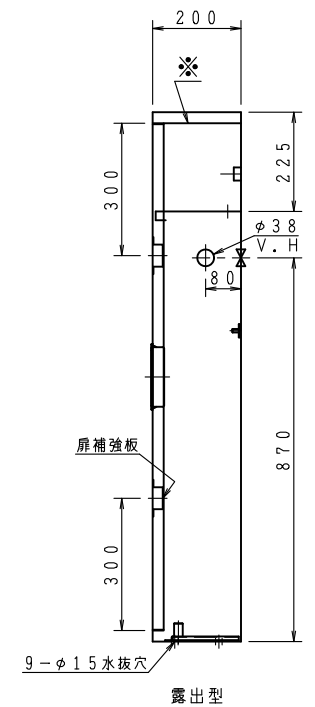
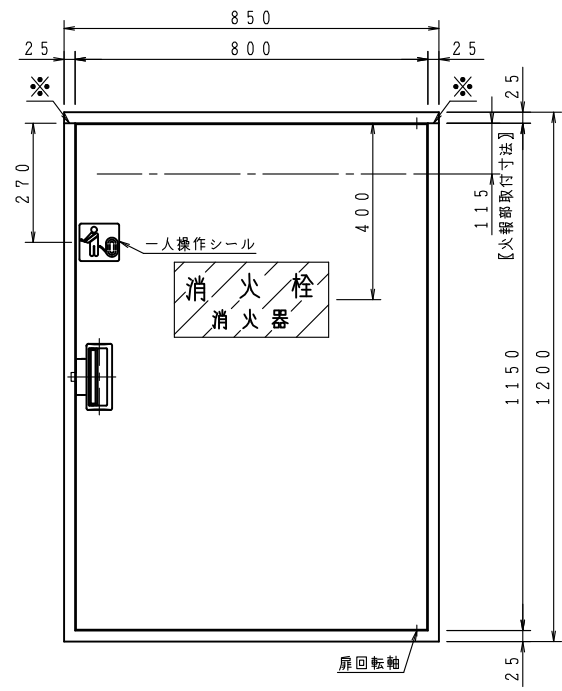
定格

AC125V	10.1A
AC250V	10.1A
DC 30V	4A
DC125V	0.4A
DC250V	0.2A

品番	内部器具格納品		個数
①	バルブ	25A×90° 起動スイッチ付	1
②	ノズル	25A アスピレートノズル	1
③	ホース	25A×30M 保形ホース	1
④	ガイドバック		1
⑤	消火器	ABC10型(別途)	1



※印の実線は、露出型のみ  
 型式番号： 認評栓第26～47号  
 識別番号： CRA-4  
 最大圧力損失 0.14MPa  
 使用圧 1.0MPa (締切圧)  
 埋込型の胴体部は壁仕上面より面もしくは、5mm奥に設置願います。



ご承認の際、下記符号に数量及び扉、給水方向(←)をご記入ください。

記号	型式	数量	扉	給水方向
露出型	台	台	台	台
埋込型	台	台	台	台

仕様	
材料	表面処理鋼板 (t1.6)
表面処理	焼付塗装
塗装色	
文字	明朝体 (斜線部赤地)

工事名称	図番	AWA-5-02166-A			
図面名称	承認	大河内	検図	中井	製図
作図年月	縮尺	/ /			
<b>株式会社 北浦製作所</b>					