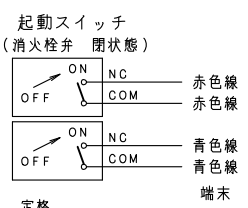
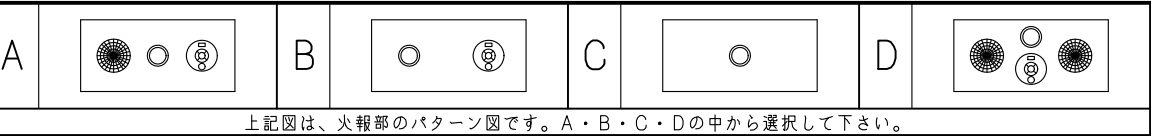
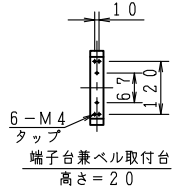


VI  
No  
Ho  
HR  
VI  
Ha  
Ca  
Pa  
Be  
Se  
Bo  
FI



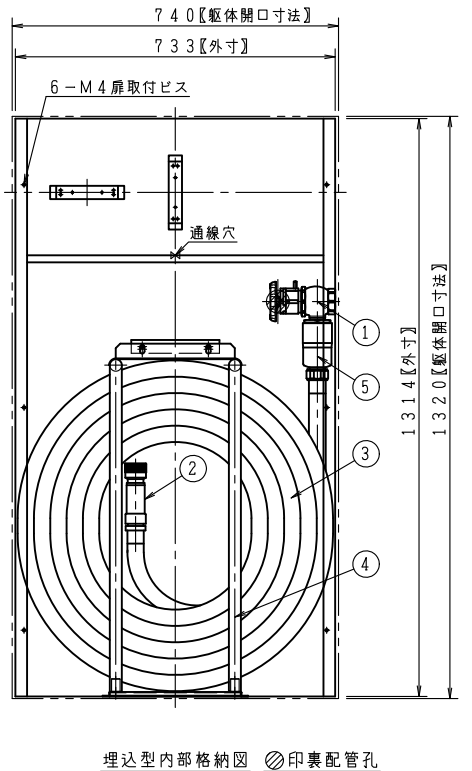
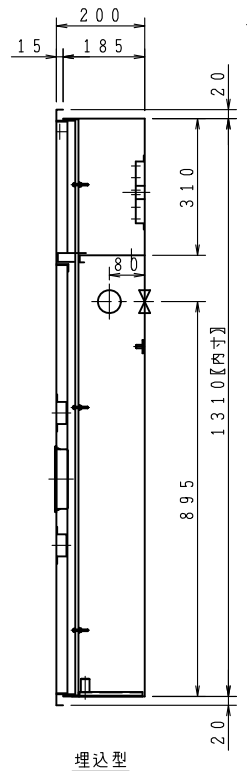
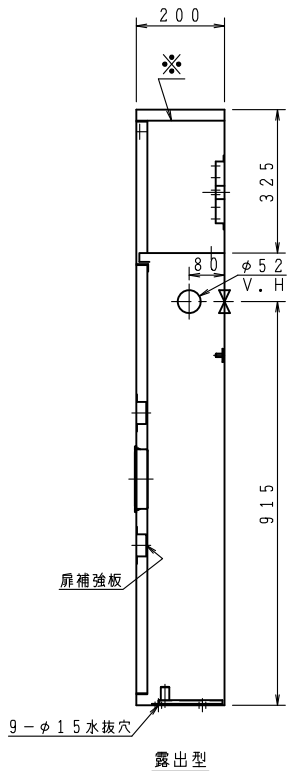
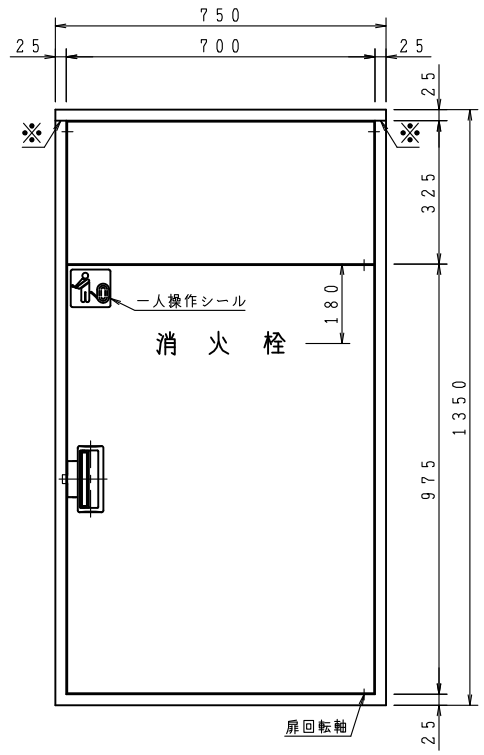
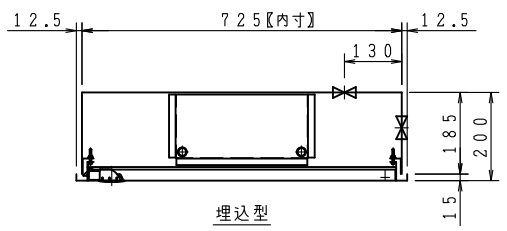
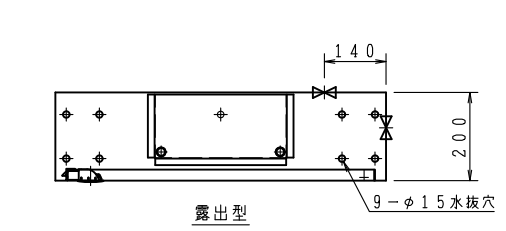
定格

AC125V	10.1A
AC250V	10.1A
DC 30V	4A
DC125V	0.4A
DC250V	0.2A



品番	内部器具格納品		個数
①	バルブ	30A×90° 起動スイッチ付	1
②	ノズル	30A 噴霧ノズル	1
③	ホース	30A×30M 保形ホース	1
④	ガイドバック		1
⑤	自動調整弁		1

※印の実線は、露出型のみ  
型式番号： 認評栓第26～22～1号  
識別番号： IHB-1  
最大圧力損失 0.20MPa  
使用圧 2.0MPa (締切圧)  
消火栓配管接続は40Aとする。  
埋込型の胴体部は壁仕上面より面もしくは、5mm奥に設置願います。



ご承認の際、下記符号に数量及び扉、給水方向(←)をご記入ください。

記号	数量					
型式	<input type="checkbox"/>	<input type="checkbox"/>	<input type="checkbox"/>	<input type="checkbox"/>	<input type="checkbox"/>	<input type="checkbox"/>
露出型	台	台	台	台	台	台
埋込型	台	台	台	台	台	台

仕 様	
材 料	表面処理鋼板 (t1.6)
表面処理	焼付塗装
塗 装 色	
文 字	明朝体

工事名称		図番 KIZD-TK5000	
図面名称	屋内消火栓格納箱 (易1号消火栓)	承認	大河内
作図年月	R06, 05, 01 縮尺 / · /	検図	中井
		製図	小籠

**株式会社 北浦製作所**

