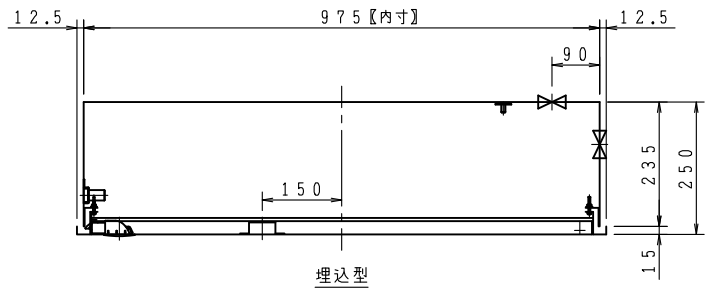
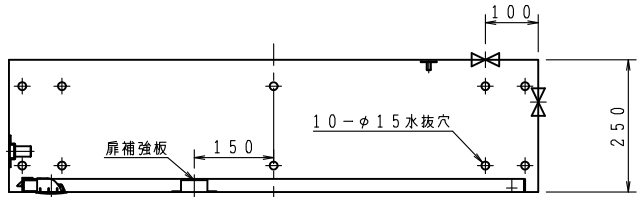


VI
No
Ho
HR
VI
Ha
Ca
Pa
Be
Se
Bo
FI

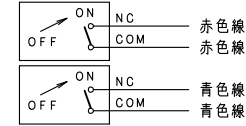


埋込型



露出型

起動スイッチ
(消火栓弁 閉状態)



定格

AC125V	10.1A
AC250V	10.1A
DC 30V	4A
DC125V	0.4A
DC250V	0.2A

端末

品番	内部器具格納品		個数
①	バルブ	30A×90° 起動スイッチ付	1
②	ノズル	30A 噴霧ノズル	1
③	ホース	30A×30M 保形ホース	1
④	ガイドバック		1

※印の実線は、露出型のみ

型式番号： 認評栓第26～21号

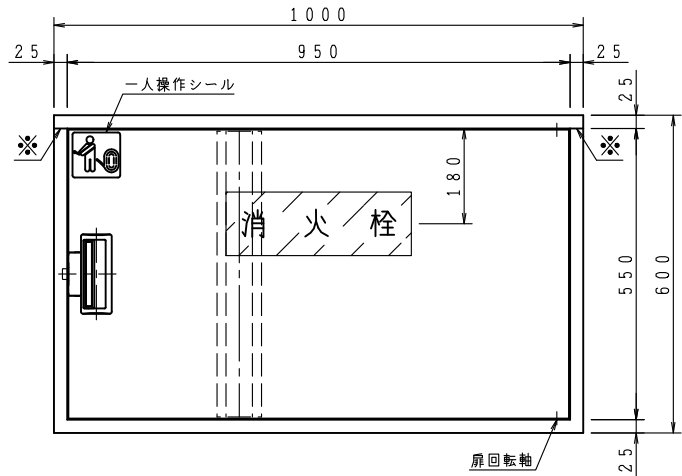
識別番号： IRA-3

最大圧力損失： 0.21MPa

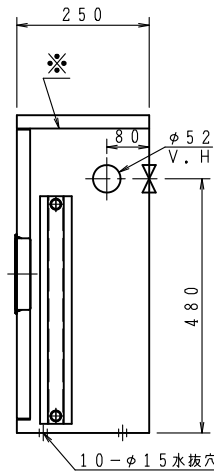
使用圧 1.0MPa (締切圧)

消火栓配管接続は40Aとする。

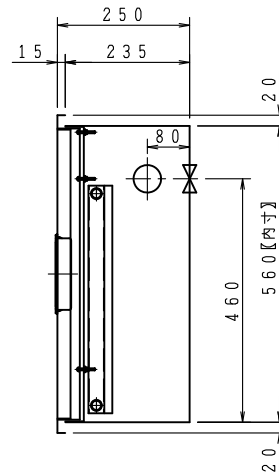
埋込型の胴体部は壁仕上面より面もしくは、5mm奥に設置願います。



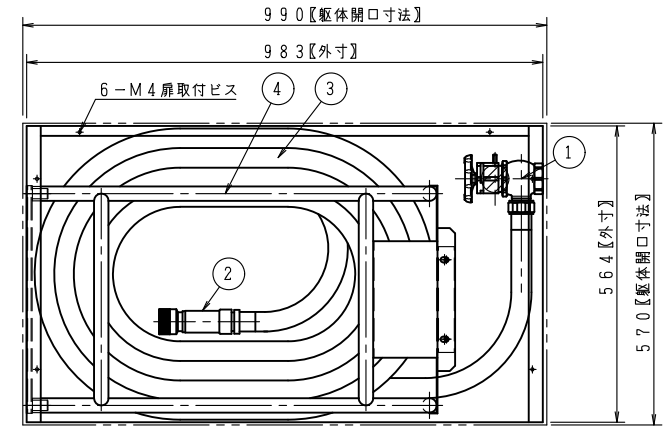
扉回転軸



露出型



埋込型



埋込型内部格納図 印表配管孔

ご承認の際、下記符号に数量及び扉、給水方向(←)をご記入ください。

記号	承認欄					
	□	□	□	□	□	□
型式						
露出型	台	台	台	台	台	台
埋込型	台	台	台	台	台	台

仕 様

材 料	表面処理鋼板 (t1.6)
表面処理	焼付塗装
塗 装 色	
文 字	明朝体 (斜線部赤地)

工事名称	屋内消火栓格納箱 (易1号消火栓)	図番	KIZ-01994-A				
図面名称	屋内消火栓格納箱 (易1号消火栓)	承認	大河内	検図	中井	製図	小瀬
作図年月	R06, 05, 01 縮尺 / . /						

株式会社 北浦製作所

