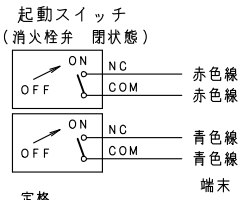
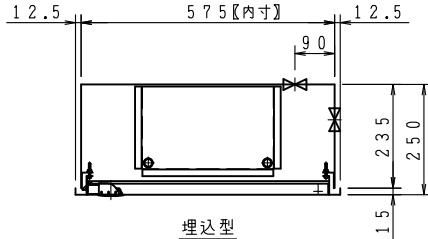
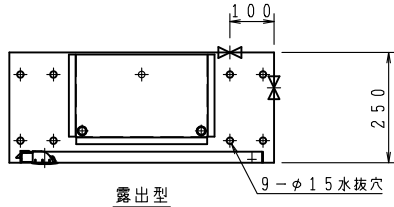


上記図は、火報部のパターン図です。A・B・Cの中から選択して下さい。



定格

AC125V	10.1A
AC250V	10.1A
DC 30V	4A
DC125V	0.4A
DC250V	0.2A

品番	内部器具格納品	個数
①	バルブ 30A×90° 起動スイッチ付	1
②	ノズル 30A 噴霧ノズル	1
③	ホース 30A×30M 保形ホース	1
④	ガイドバック	1

※印の実線は、露出型のみ

型式番号： 認評栓第26～21号

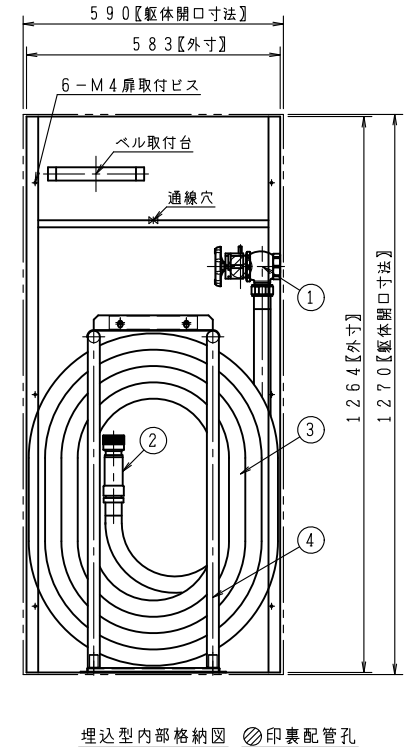
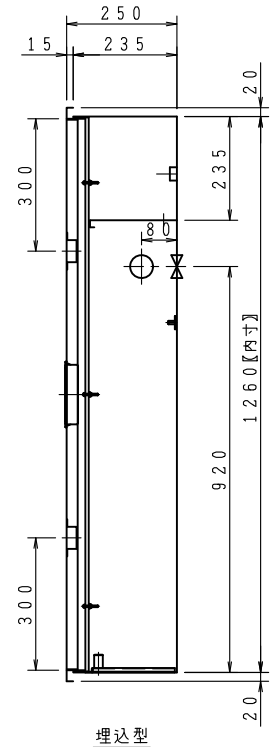
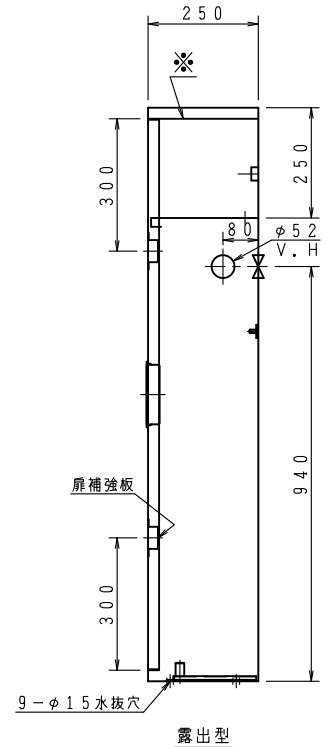
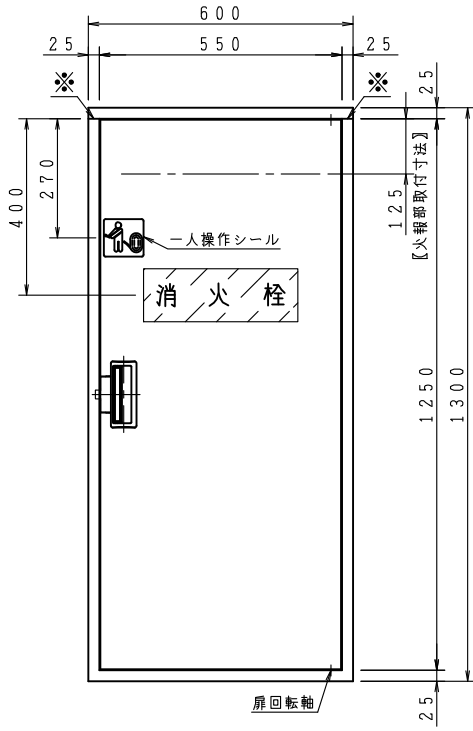
識別番号： IRA-5

最大圧力損失 0.18MPa

使用圧 1.0MPa (締切圧)

消火栓配管接続は40Aとする。

埋込型の胴体部は壁仕上面より面もしくは、5mm奥に設置願います。



ご承認の際、下記符号に数量及び扉、給水方向(←)をご記入ください。

仕 様						
材 料	表面処理鋼板 (t1.6)					
表面処理	焼付塗装					
塗 装 色						
文 字	明朝体 (斜線部赤地)					

工事名称			図番 KIV-01985-A				
図面名称 屋内消火栓格納箱 (易1号消火栓)			承認	大河内	検 査	中 井	製 図
作図年月 R06.05.01 縮尺 / · /							

記号						
型式						
露出型	台	台	台	台	台	台
埋込型	台	台	台	台	台	台

株式会社 北浦製作所