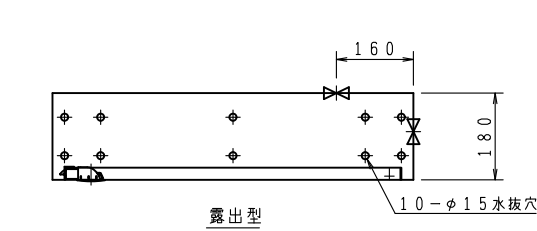


上記図は、火報部のパターン図です。A・B・C・Dの中から選択して下さい。

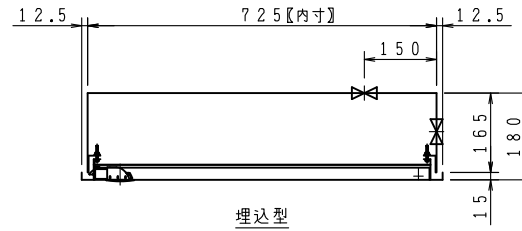
品番	内部器具格納品	個数
①	バルブ 40A×90°	1
②	ノズル 40A×φ13	1
③	ホース 40A×15M	2
④	ホース架 40A×21R	1

※印の実線は、露出型のみ

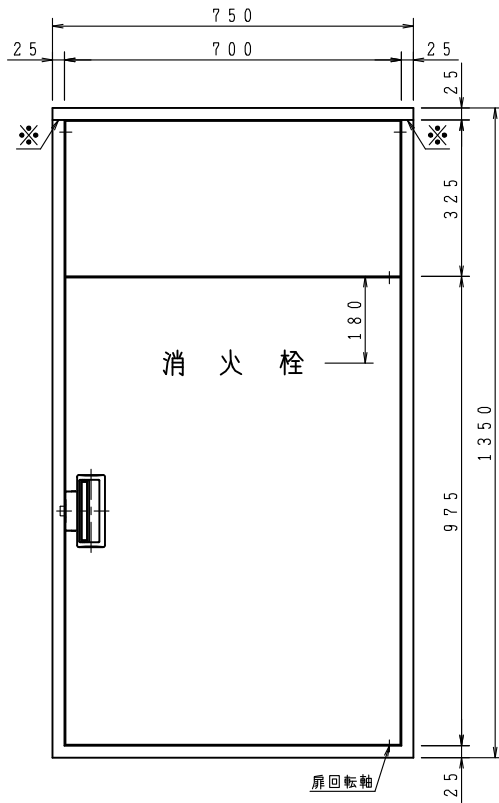
埋込型の胴体部は壁仕上面より面もしくは、5mm奥に設置願います。



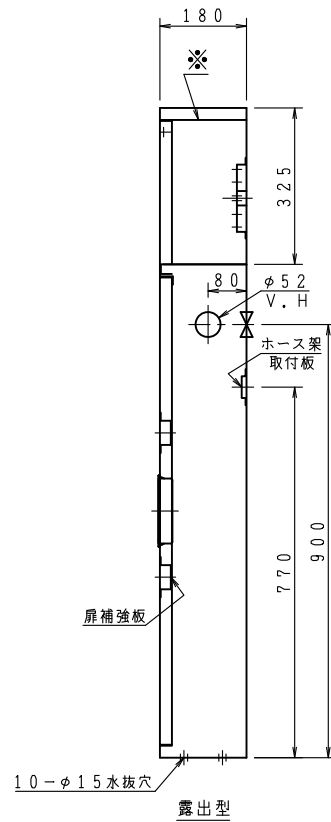
露出型



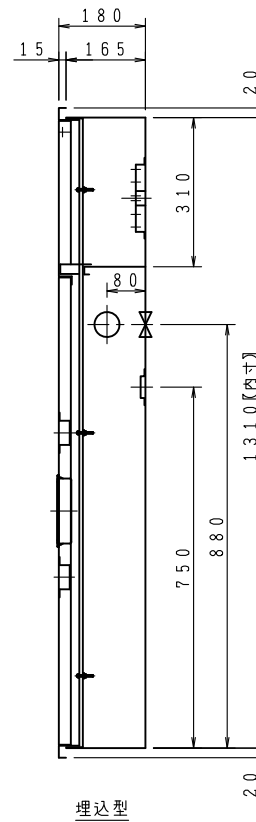
埋込型



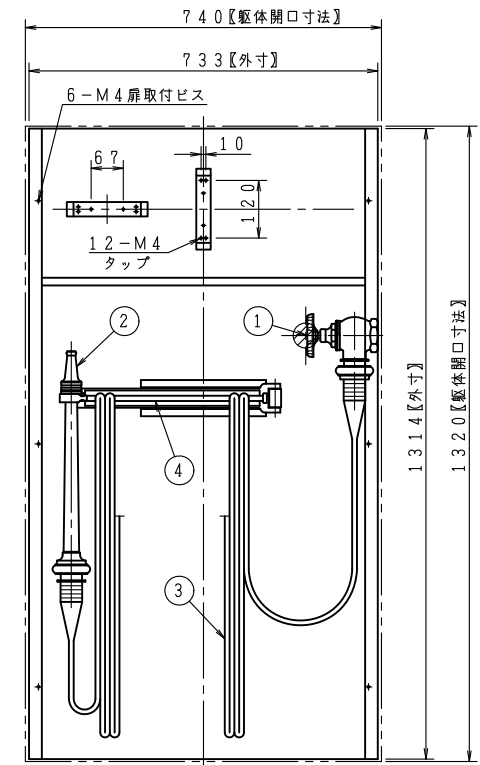
消火栓



露出型



埋込型



埋込型内部格納図

ご承認の際、下記符号に数量及び扉、給水方向(←)をご記入ください。

記号	型式					
露出型	台	台	台	台	台	台
埋込型	台	台	台	台	台	台

仕 様

材 料	SECC (t1.6)
表面処理	メラミン樹脂焼付
塗 装 色	
文 字	明朝体

工事名称

図面名称	屋内消火栓格納箱
作図年月	R04, 05, 31 縮尺 / . /
図番	KC-13-TK0002
承認	大河内 検図 中井 製図 小瀬



株式会社 北浦製作所

