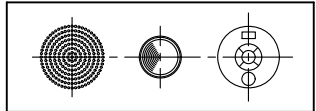
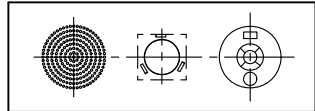
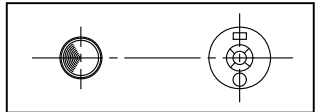
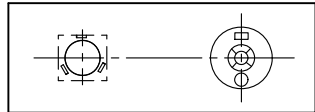
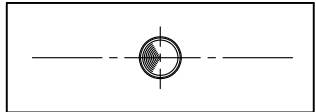
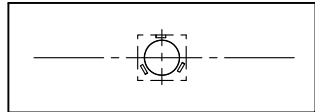


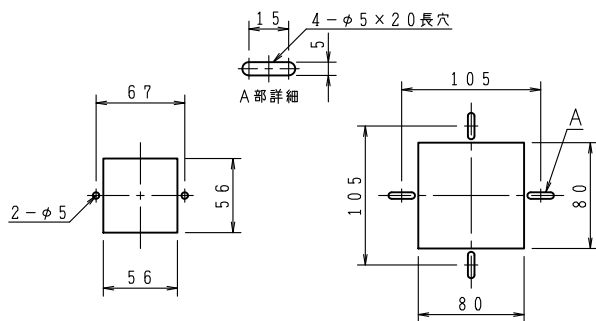
表示灯が薄型になった機器一覧

No. 1

2019. 10. 01 改訂

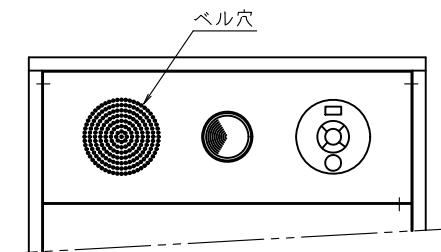
使用される機器を選択して□にレ点でチェックを入れて下さい。

チェック <input type="checkbox"/> 株式会社北浦製作所【メーカー標準】		チェック <input type="checkbox"/> 株式会社立売堀製作所様 平面型表示灯【機器別途】		チェック <input type="checkbox"/> ニッタン株式会社様 フラット型表示灯【機器別途】	
火報パターン		火報パターン		火報パターン	
①	 <p>ベル穴+表示灯+発信機</p>	チェック <input type="checkbox"/>	①	 <p>ベル穴+平面型表示灯+発信機</p>	チェック <input type="checkbox"/>
②	 <p>表示灯+発信機</p>	チェック <input type="checkbox"/>	②	 <p>平面型表示灯+発信機</p>	チェック <input type="checkbox"/>
③	 <p>表示灯のみ</p>	チェック <input type="checkbox"/>	③	 <p>平面型表示灯のみ</p>	チェック <input type="checkbox"/>

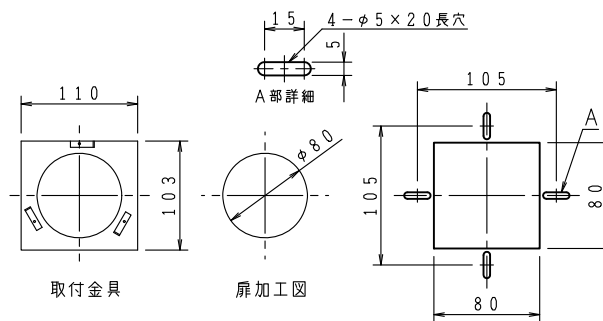


表示灯穴加工

発信機取付穴加工



※防水仕様ではありません。

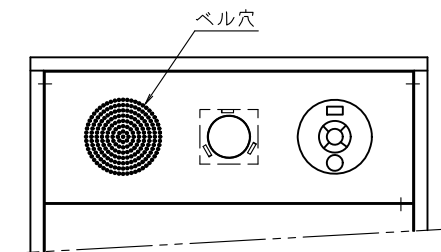


取付金具

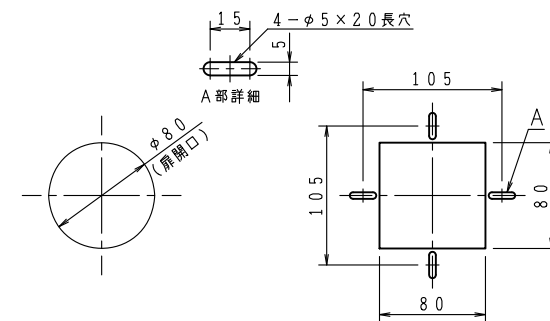
扉加工図

表示灯穴加工

発信機取付穴加工

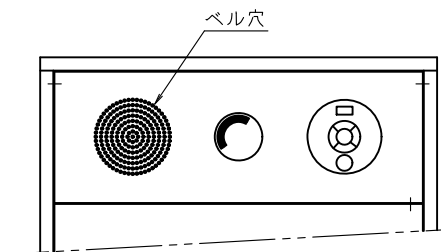


※防水仕様ではありません。



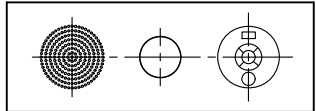
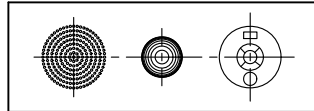
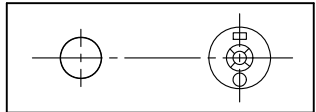
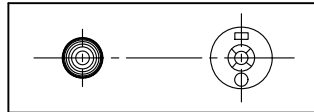
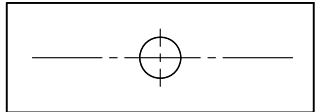
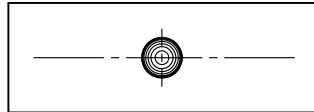
表示灯穴加工

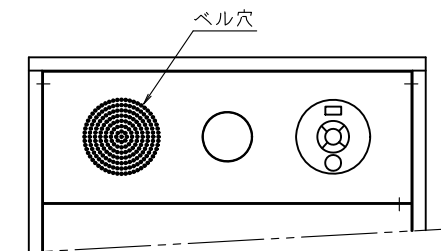
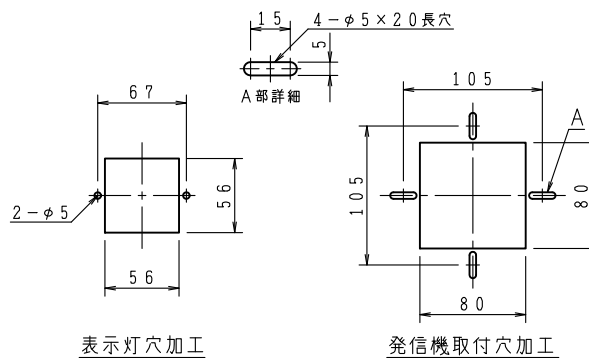
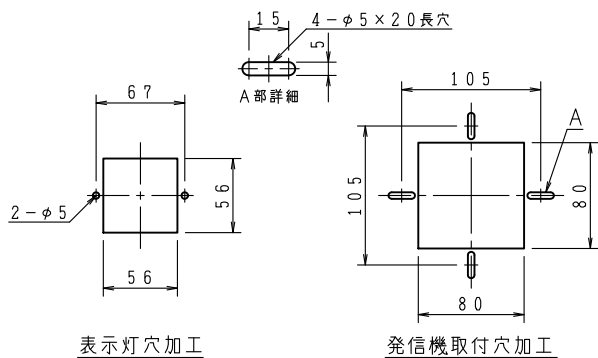
発信機取付穴加工



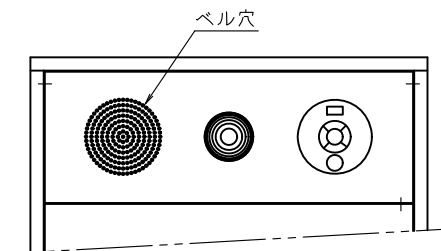
表示灯が薄型になった機器一覧

使用される機器を選択して□にレ点でチェックを入れて下さい。

チェック <input type="checkbox"/> Panasonic様 表示灯（フラット型）【機器別途】		チェック <input type="checkbox"/> 能美防災株式会社様 薄型表示灯【機器別途】	
火報パターン		火報パターン	
①	 <p>ベル穴+表示灯（フラット型）+発信機</p>	①	 <p>ベル穴+薄型表示灯+発信機</p>
②	 <p>表示灯（フラット型）+発信機</p>	②	 <p>薄型表示灯+発信機</p>
③	 <p>表示灯（フラット型）のみ</p>	③	 <p>薄型表示灯のみ</p>



※防水仕様ではありません。



※防水仕様ではありません。