VI
No
Ho
HR
VII
Ha
Ca
Pa
Be
Se
Bo
媒介金具
FI

品番	内部器具格納品		個数
①	バルブ	65A×90°	1
②	ノズル	65A（可変噴霧ノズル切換式）	1
		×50A（消ネジ）	
③	ホース	50A×20M（消ネジ）	2
④	ホース架	65A×23R（固定式）	1
⑤	媒介金具	65A（町メン）×50A（消ネジ）	1

※印の実線は、露出型のみ

埋込型の胴体部は壁仕上面より面もしくは、5mm奥に設置願います。

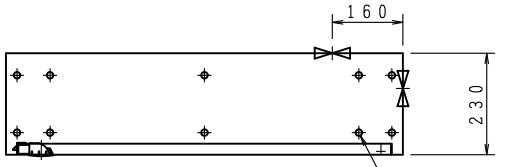

露出型

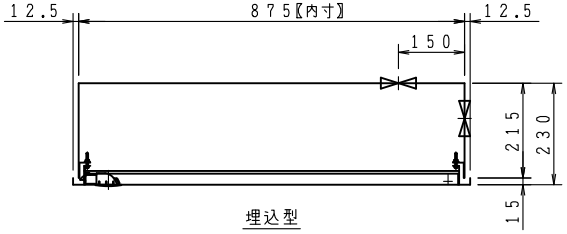

埋込型

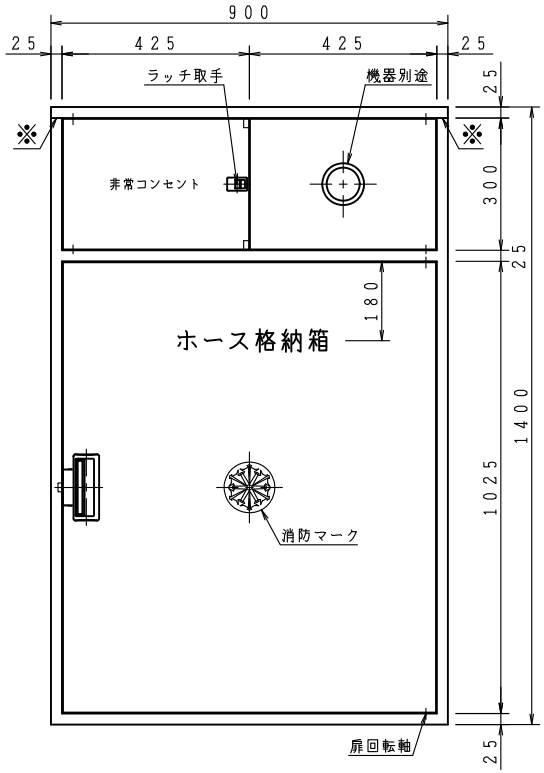

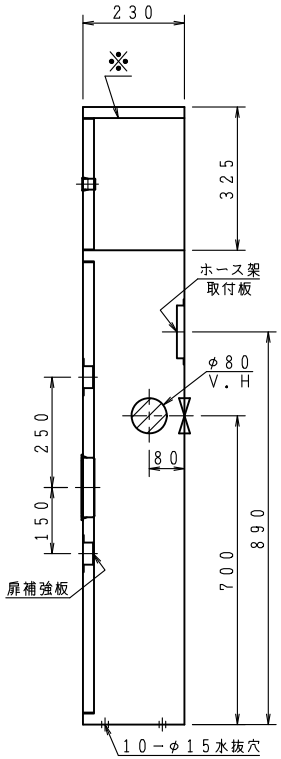

露出型

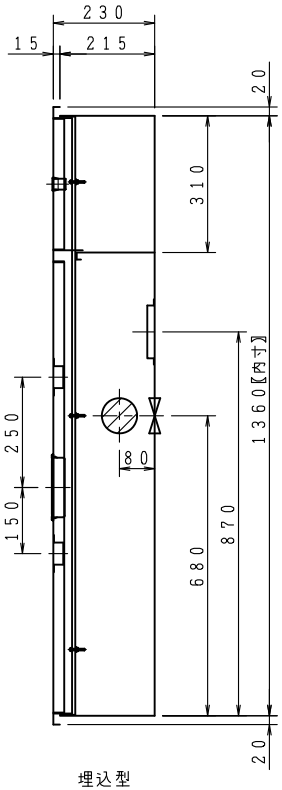

埋込型

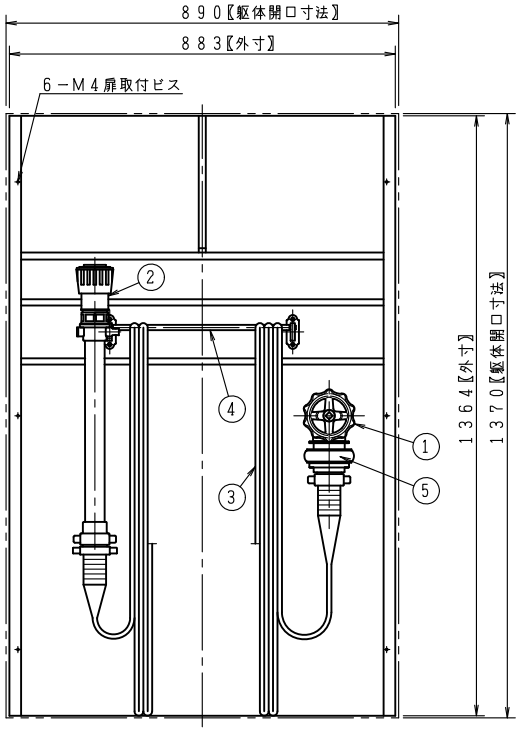

埋込型内部格納図　▨印横配管孔

ご承認の際、下記符号に数量及び扉、給水方向（←）をご記入ください。

記号 / 型式						
露出型	台	台	台	台	台	台
埋込型	台	台	台	台	台	台

仕様	
材料	SECC（t1.6）
表面処理	メラミン樹脂焼付
塗装色	
文字	明朝体

工事名称	
図面名称	放水口ホース格納箱
作図年月	R04.05.31　縮尺　／・／
図番	KCH-13-TK0200-04

承認	大河内	検図	中井	製図	小瀧

株式会社　北浦製作所

△0

WT－D－017