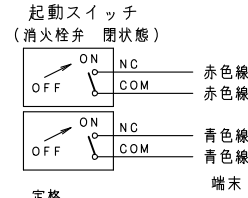


上記図は、火報部のパターン図です。A・B・C・Dの中から選択して下さい。



定格

| | |
|--------|-------|
| AC125V | 10.1A |
| AC250V | 10.1A |
| DC 30V | 4A |
| DC125V | 0.4A |
| DC250V | 0.2A |

| 品番 | 内部器具格納品 | | 個数 |
|----|---------|-----------------|----|
| ① | バルブ | 30A×90° 起動スイッチ付 | 1 |
| ② | ノズル | 30A 噴霧ノズル | 1 |
| ③ | ホース | 30A×30M 保形ホース | 1 |
| ④ | ガイドバック | | 1 |
| ⑤ | 消火器 | ABC10型(別途) | 1 |

※印の実線は、露出型のみ

型式番号： 認評栓第26～21号

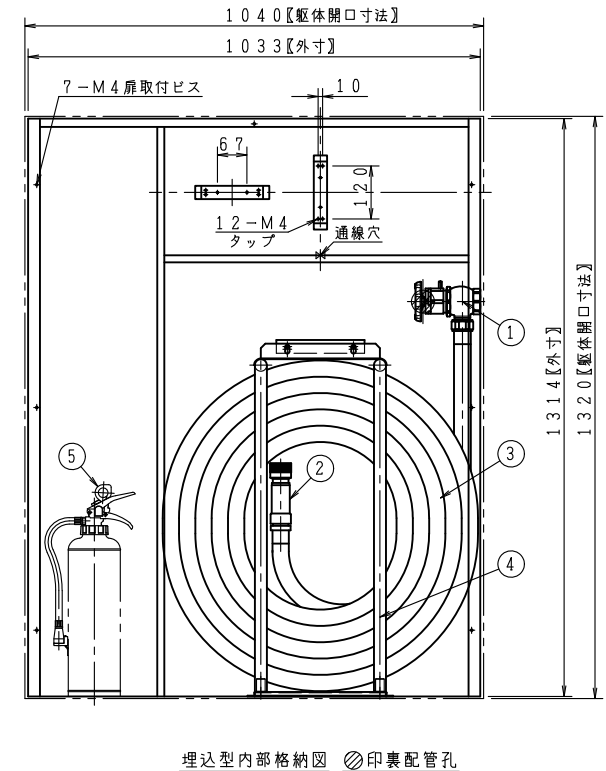
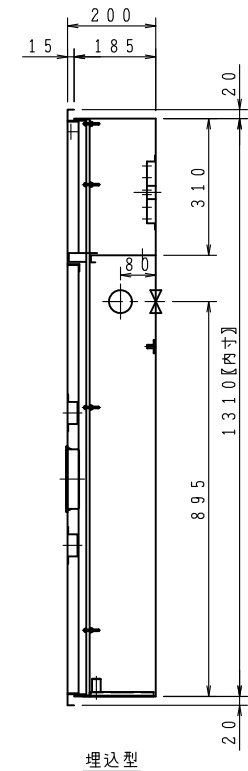
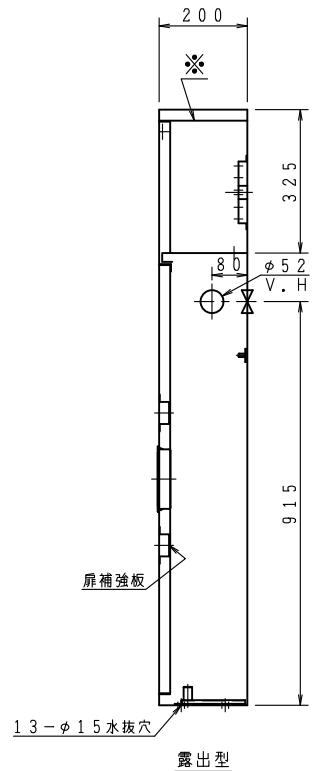
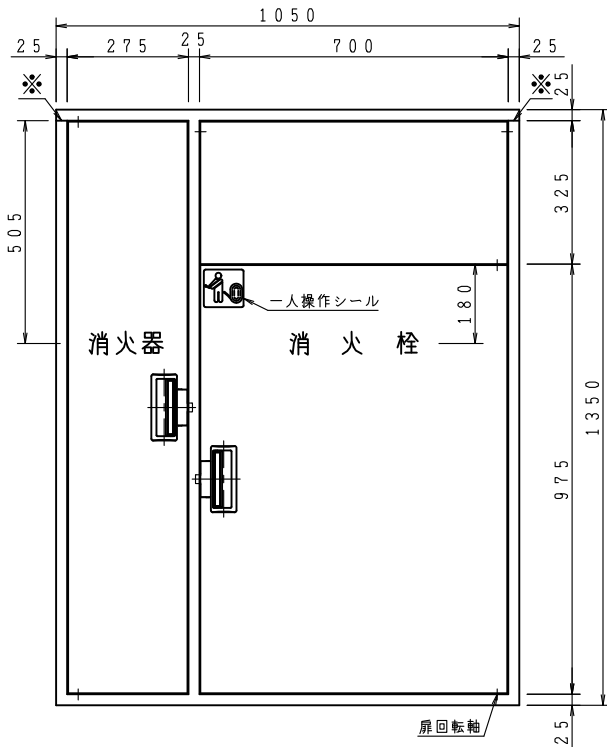
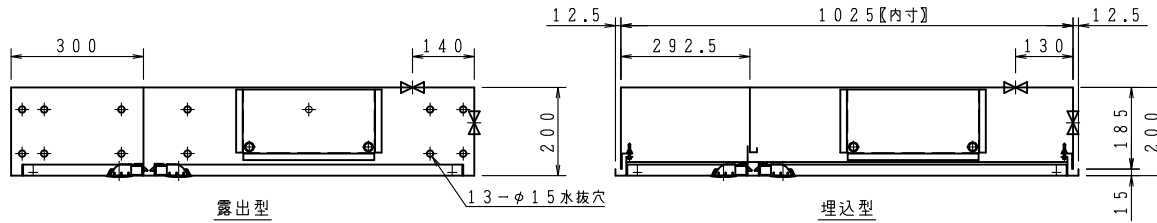
識別番号： IRA-1

最大圧力損失 0.19MPa

使用圧 1.0MPa (締切圧)

消火栓配管接続は40Aとする。

埋込型の胴体部は壁仕上面より面もしくは、5mm奥に設置願います。



ご承認の際、下記符号に数量及び扉、給水方向(←)をご記入ください。

| 記号 | 仕 様 | | | | | |
|-----|-----|---|---|---|---|---|
| 型式 | | | | | | |
| 露出型 | 台 | 台 | 台 | 台 | 台 | 台 |
| 埋込型 | 台 | 台 | 台 | 台 | 台 | 台 |

| 仕 様 | | 工事名称 | |
|-------|-------------|------|----------------------|
| 材 料 | SECC (t1.6) | 図面名称 | 屋内消火栓格納箱 (易1号消火栓) |
| 表面処理 | メラミン樹脂焼付 | 作図年月 | R04, 05, 31 縮尺 / · / |
| 塗 装 色 | | 承 認 | 大河内 検 図 中 井 製 小 龍 |
| 文 字 | 明朝体 | | |

図番 KIS-TK4010

株式会社 北浦製作所