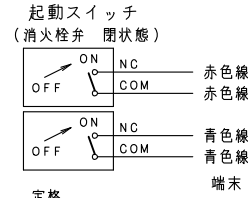


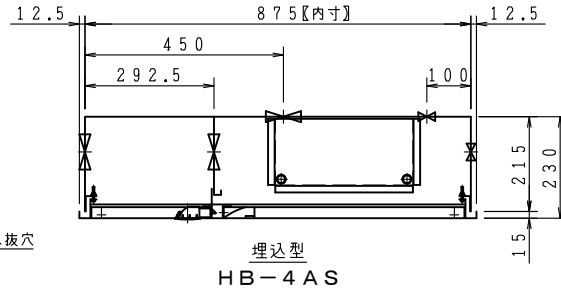
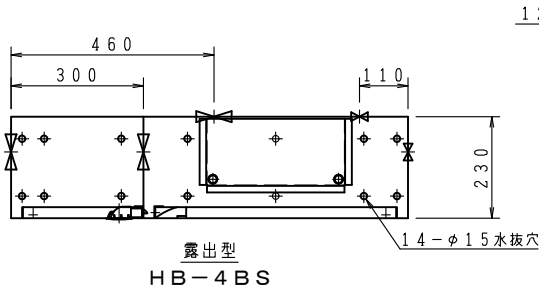
上記図は、火報部のパターン図です。A・B・C・Dの中から選択して下さい。



定格

AC 125V	10.1A
AC 250V	10.1A
DC 30V	4A
DC 125V	0.4A
DC 250V	0.2A

品番	内部器具格納品	個数
①	バルブ 25A×90° 起動スイッチ付	1
②	ノズル 25A アスピレートノズル	1
③	ホース 25A×30M 保形ホース	1
④	ガイドバック	1
⑤	バルブ 65A×90° (裏配管180°)	1
⑥	消火器 ABC10型 (別途)	1



※印の実線は、露出型のみ

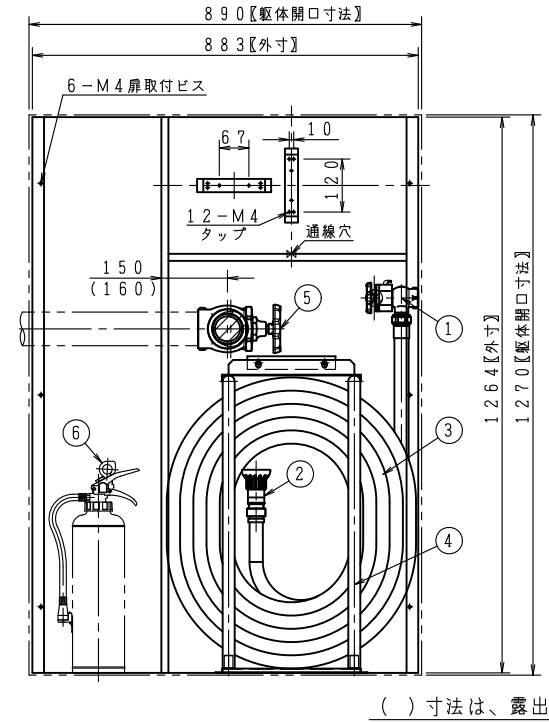
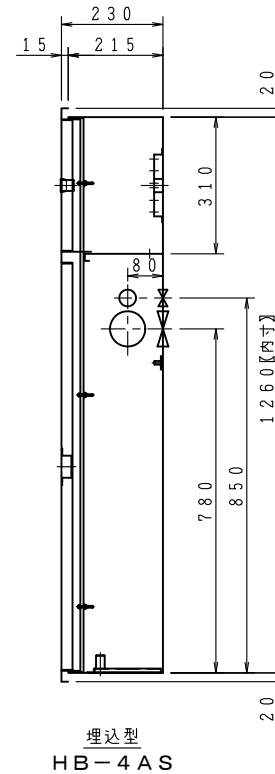
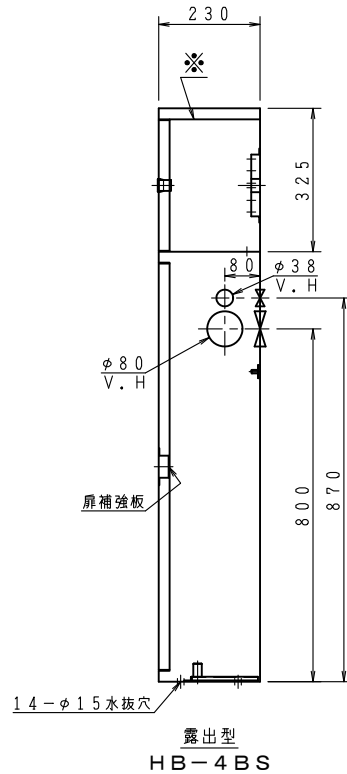
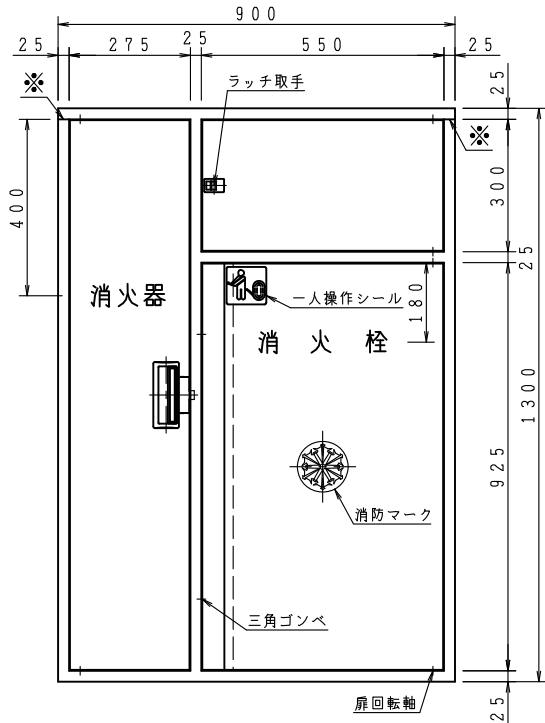
型式番号： 認評栓第29～3号

識別番号： CRB-1

最大圧力損失 0.12MPa

使用圧 1.0MPa (締切圧)

埋込型の胴体部は壁仕上面より面もしくは、5mm奥に設置願います。



( ) 寸法は、露出型  
埋込型内部格納図 ⊕ 裏配管孔

ご承認の際、下記符号に数量及び扉、給水方向(←)をご記入ください。

記号	仕 様					
型式						
露出型	台	台	台	台	台	台
埋込型	台	台	台	台	台	台

仕 様		工事名称	
材 料	SECC (t1.6)	図面名称	広範囲型2号消火栓格納箱 (公共建築工事)
表面処理	メラミン樹脂焼付	作図年月	R04, 05, 31 縮尺 / . /
塗 装 色		承 認	大河内 検 図 中 井 製 小 龍
文 字	明朝体		

図番 AWA-A-TK8004

株式会社 北浦製作所