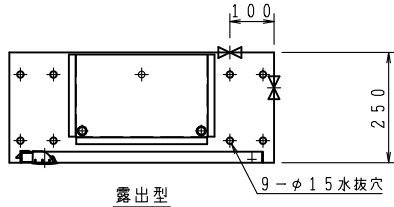
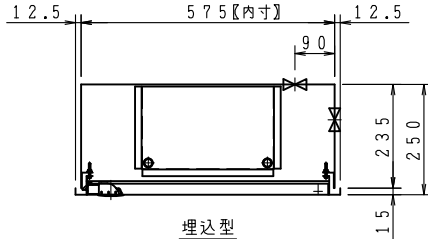


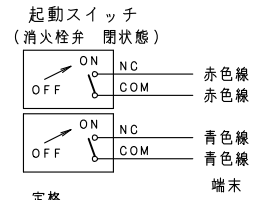
上記図は、火報部のパターン図です。A・B・Cの中から選択して下さい。



露出型



埋込型



定格

AC125V	10.1A
AC250V	10.1A
DC 30V	4A
DC125V	0.4A
DC250V	0.2A

品番	内部器具格納品		個数
①	バルブ	30A×90° 起動スイッチ付	1
②	ノズル	30A 噴霧ノズル	1
③	ホース	30A×30M 保形ホース	1
④	ガイドバック		1

※印の実線は、露出型のみ

型式番号： 認評栓第26～21号

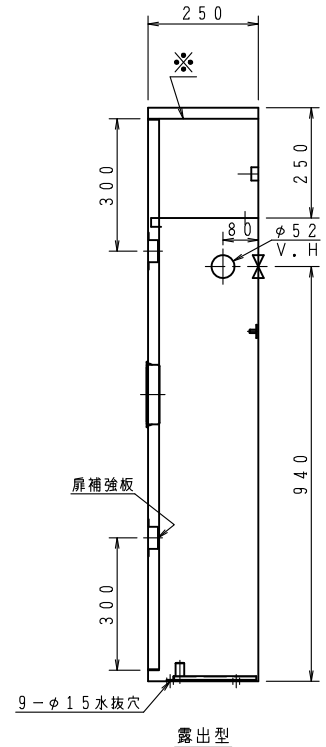
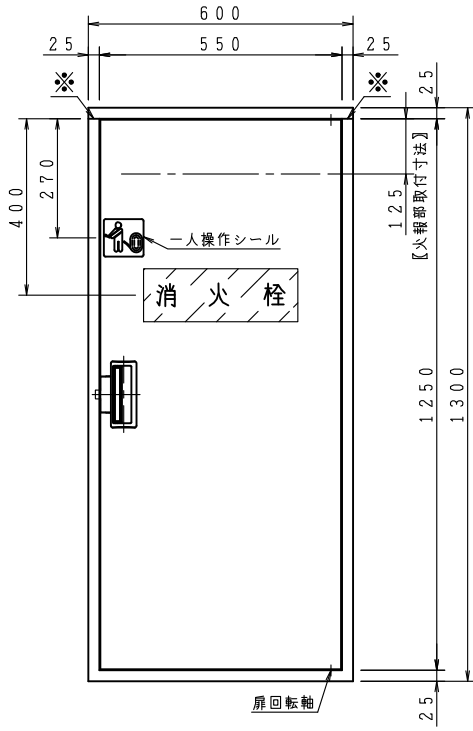
識別番号： IRA-5

最大圧力損失 0.18MPa

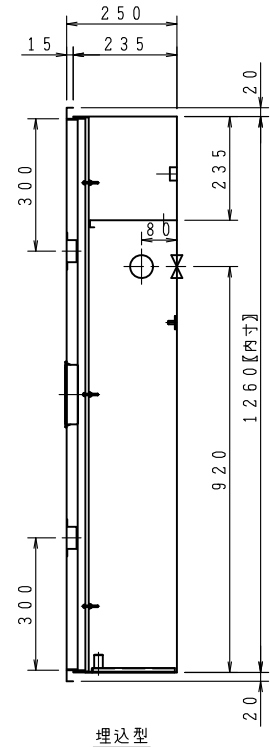
使用圧 1.0MPa (締切圧)

消火栓配管接続は40Aとする。

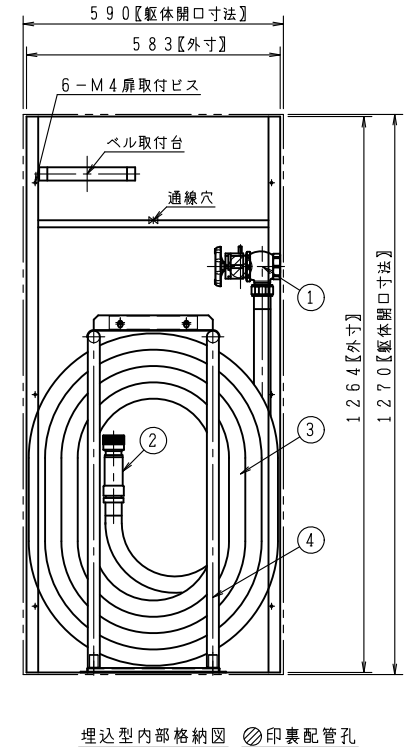
埋込型の胴体部は壁仕上面より面もしくは、5mm奥に設置願います。



露出型



埋込型



埋込型内部格納図 印裏配管孔

ご承認の際、下記符号に数量及び扉、給水方向(←)をご記入ください。

記号	仕 様					
型式						
露出型	台	台	台	台	台	台
埋込型	台	台	台	台	台	台

仕 様		工事名称	
材 料	SECC (t1.6)	図面名称	屋内消火栓格納箱 (易1号消火栓)
表面処理	メラミン樹脂焼付	作図年月	R03, 09, 17 縮尺 / . /
塗 装 色		承 認	大河内 検 図 中 井 製 小 蔵
文 字	明朝体 (斜線部赤地)		

図番 KIV-01985-A

株式会社 北浦製作所