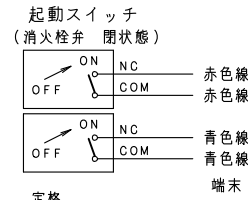


上記図は、火報部のパターン図です。A・B・Cの中から選択して下さい。

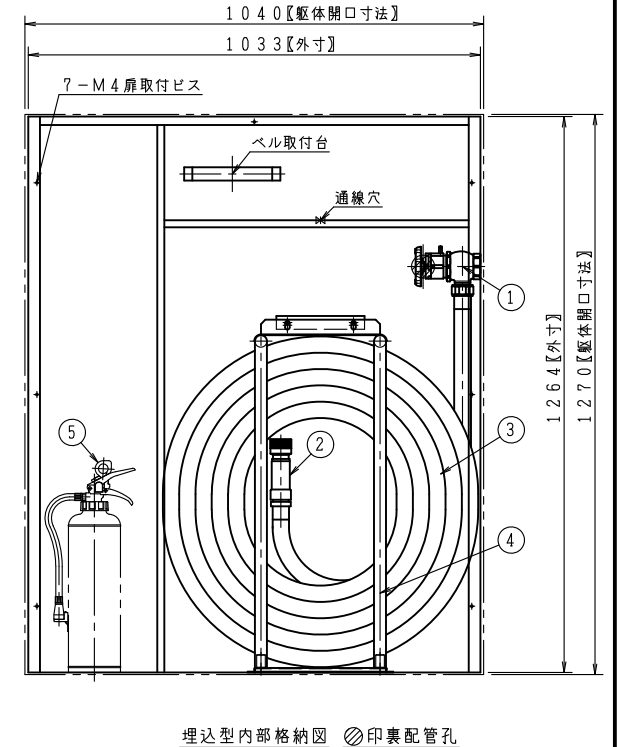
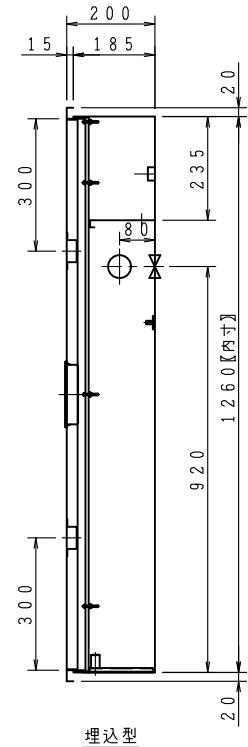
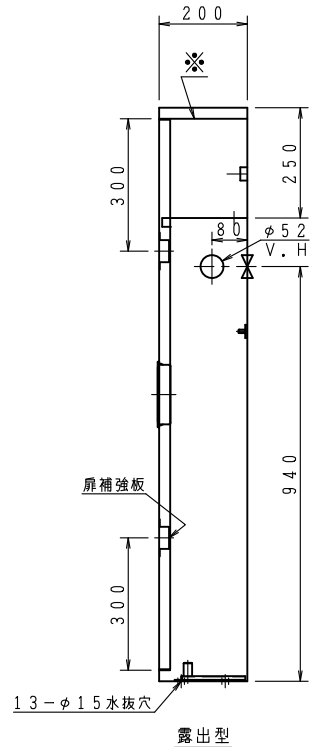
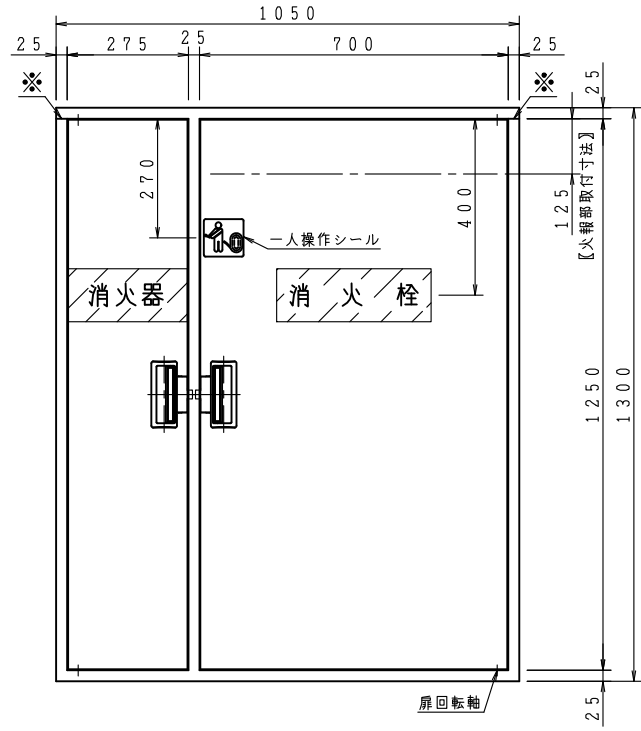
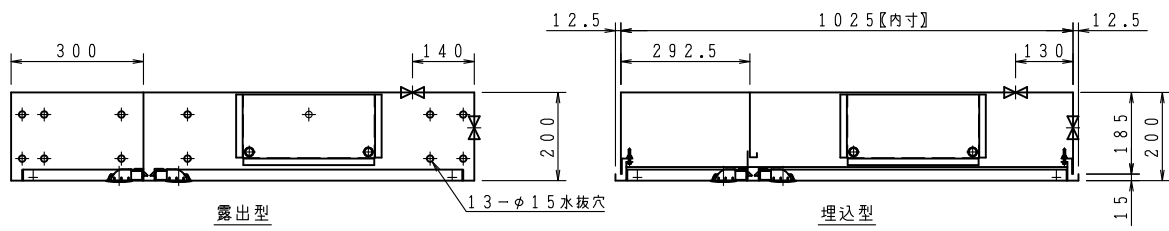


定格

AC125V	10.1A
AC250V	10.1A
DC 30V	4A
DC125V	0.4A
DC250V	0.2A

品番	内部器具格納品		個数
①	バルブ	30A×90° 起動スイッチ付	1
②	ノズル	30A 噴霧ノズル	1
③	ホース	30A×30M 保形ホース	1
④	ガイドバック		1
⑤	消火器	ABC10型(別途)	1

※印の実線は、露出型のみ  
 型式番号： 認評栓第26～21号  
 識別番号： IRA-4  
 最大圧力損失 0.18MPa  
 使用圧 1.0MPa(締切圧)  
 消火栓配管接続は40Aとする。  
 埋込型の胴体部は壁仕上面より面もしくは、5mm奥に設置願います。



ご承認の際、下記符号に数量及び扉、給水方向(←)をご記入ください。

記号	型式	数量	扉	給水方向
露出型	台	台	台	台
埋込型	台	台	台	台

仕 様

材 料	SECC (t1.6)
表面処理	メラミン樹脂焼付
塗 装 色	
文 字	明朝体(斜線部赤地)

工事名称

図面名称	屋内消火栓格納箱(易1号消火栓)
作図年月	R03, 09, 17 縮尺 / . /

図番 KIU-01983-A

承認	大河内	検図	中井	製図	小瀬
----	-----	----	----	----	----

株式会社 北浦製作所